

IV 指令

(2) 出場指令件数

(平成29年)

種別 月別	救急	消防車等の災害出場						計
		火災	救助	警戒	調査	その他	小計	
1月	807	3	8	2	13	82	108	915
2月	632	10	10	4	12	51	87	719
3月	719	6	9	1	7	70	93	812
4月	607	2	13	1	4	53	73	680
5月	685	6	9	1	7	51	74	759
6月	622	6	13	4	5	41	69	691
7月	717	4	11	2	2	55	74	791
8月	769	2	14	6	8	51	81	850
9月	638	4	10	1	11	63	89	727
10月	706	4	12	1	12	47	76	782
11月	687	3	19	1	8	52	83	770
12月	762	11	12	0	9	70	102	864
合計	8,351	61	140	24	98	686	1009	9,360

(3) 119番受理状況

(平成29年)

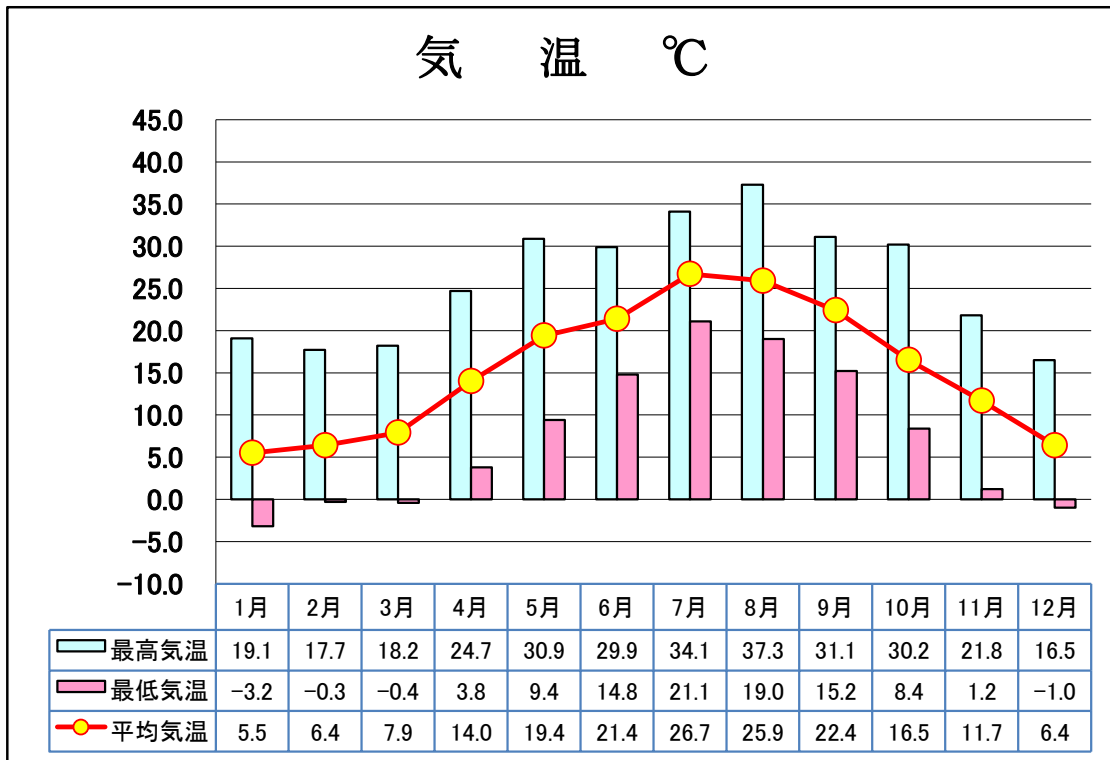
種別 月別	火災	救急	その他の 災害	問合せ	試験	いたずら	間違い	その他	計
1月	4	752	54	147	25	24	68	89	1,163
2月	3	592	41	95	26	5	30	95	887
3月	6	666	43	121	27	21	63	95	1,042
4月	1	578	31	82	28	19	39	86	864
5月	15	639	28	112	27	24	39	114	998
6月	4	575	27	101	35	20	44	106	912
7月	10	671	25	120	28	28	62	117	1,061
8月	3	711	34	127	18	13	59	119	1,084
9月	1	594	41	114	38	20	38	113	959
10月	4	644	31	102	48	17	56	146	1,048
11月	3	635	29	115	46	20	38	119	1,005
12月	41	699	49	132	34	15	48	139	1,157
合計	95	7,756	433	1,368	380	226	584	1,338	12,180

(4) 気象状況

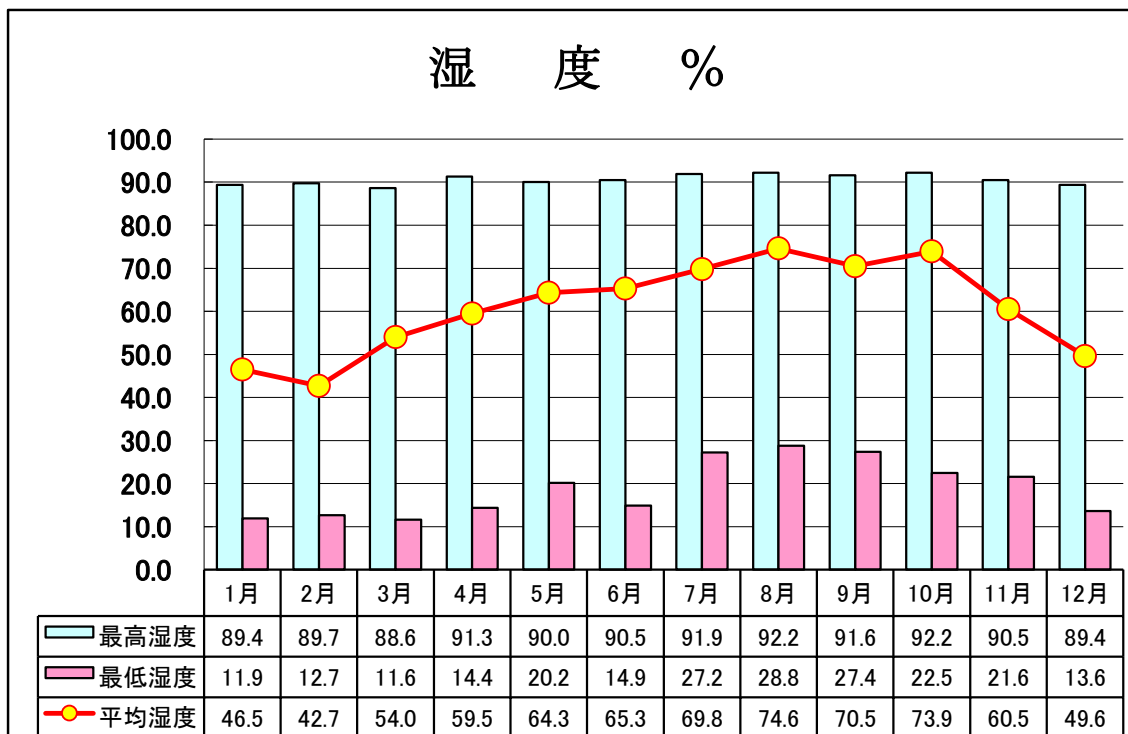
(平成29年)

種別 月別	天気					湿度 (%)			気温 (℃)			風向	風速 (m/s)					雨量 (mm)	降雪 (cm)
	快 晴	晴	曇	雨	雪	最 高	最 低	平 均	最 高	最 低	平 均	最 多 風 向	5 未 満	5 ~ 10 未 満	10 以 上	最 大 風 速	平 均	降 雨 量	降 雪 量
1 月	3	26	1	1	0	89.4	11.9	46.5	19.1	-3.2	5.5	北西	26	5	0	24.4	3.3	42.0	0
2 月	1	18	8	0	1	89.7	12.7	42.7	17.7	-0.3	6.4	北西	18	10	0	26.0	4.2	24.5	0.7
3 月	0	20	6	5	0	88.6	11.6	54.0	18.2	-0.4	7.9	北西	29	2	0	19.2	3.0	95.5	0
4 月	0	19	8	3	0	91.3	14.4	59.5	24.7	3.8	14.0	南南西	24	6	0	24.1	4.0	134.5	0
5 月	0	18	12	1	0	90.0	20.2	64.3	30.9	9.4	19.4	南南西	27	4	0	21.9	3.3	50.5	0
6 月	0	12	16	2	0	90.5	14.9	65.3	29.9	14.8	21.4	南南西	29	1	0	22.0	3.2	45.0	0
7 月	0	19	11	1	0	91.9	27.2	69.8	34.1	21.1	26.7	南南西	23	8	0	17.1	3.8	94.5	0
8 月	0	11	18	2	0	92.2	28.8	74.6	37.3	19.0	25.9	北東	29	2	0	17.9	3.1	105.0	0
9 月	0	16	11	3	0	91.6	27.4	70.5	31.1	15.2	22.4	北東	27	3	0	30.0	3.0	187.5	0
10 月	0	12	8	11	0	92.2	22.5	73.9	30.2	8.4	16.5	北北西	28	3	0	28.2	3.4	441.0	0
11 月	0	19	10	1	0	90.5	21.6	60.5	21.8	1.2	11.7	北西	29	1	0	21.2	2.6	55.0	0
12 月	0	26	5	0	0	89.4	13.6	49.6	16.5	-1.0	6.4	北西	30	1	0	19.3	2.9	17.0	0
年間	4	216	114	30	1	92.2	11.6	60.9	37.3	-3.2	15.4	北西	319	46	0	30.0	3.3	1,292.0	0.7

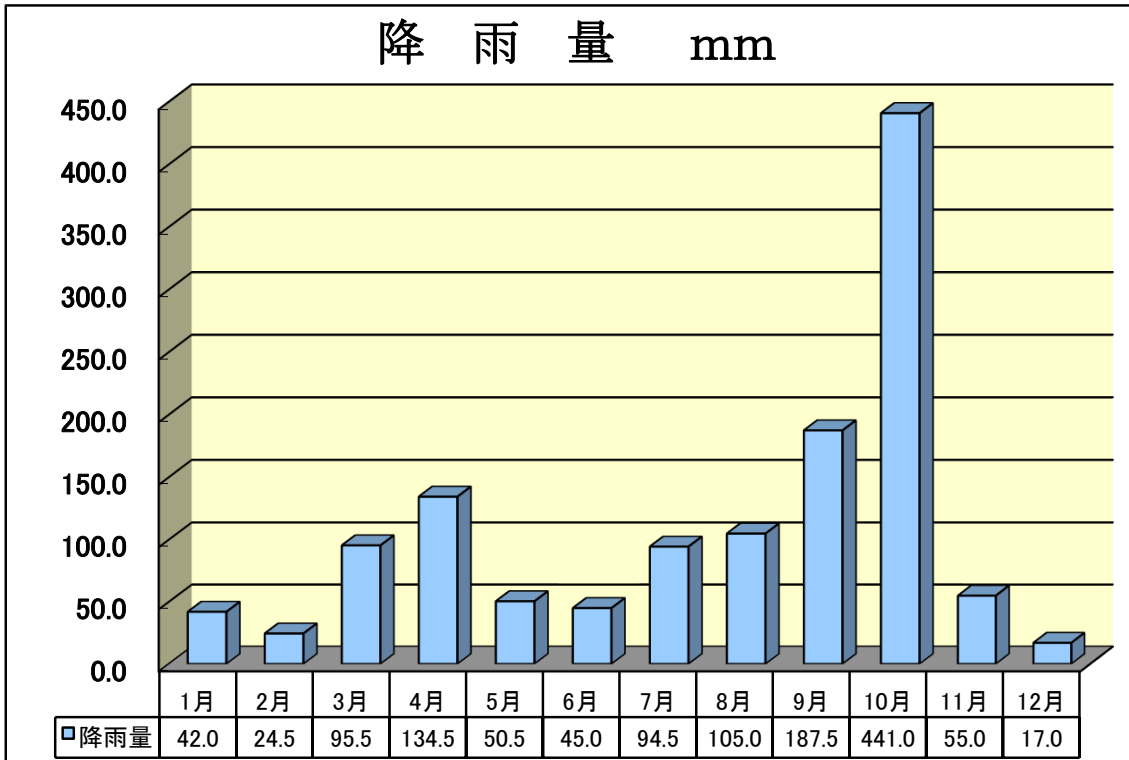
(平成29年)



(平成29年)



(平成29年)



(平成29年)

