

第 1 1 回八千代市市民意識調査

報告書

(抜粋)

令和 2 年 3 月



八千代市

I 調査実施の概要

1 調査目的

八千代市第5次総合計画の策定にあたり、市民の市政やまちづくりに関する意識・意向を広く把握し、計画に反映させるとともに、今後の市政運営や政策立案の基礎資料とすることを目的として実施したものである。

2 調査の概要

- (1) 調査地域 八千代市内全域
- (2) 調査対象 ①八千代市に在住する満18歳以上の男女（以下、市内在住者調査）
②八千代市外から市内に在勤する満18歳以上の男女（以下、外来者調査）
- (3) 配布数と調査方法

①市内在住者調査	配布数	3,500人を住民基本台帳から無作為 ^{※1} に抽出し、3,490人を調査対象とした。
	調査方法	郵送法（郵送配布－郵送回収）
②外来者調査	配布数	500人
	調査方法	郵送法（企業に持参－郵送回収）

※1：市内在住の18歳以上を対象に層化抽出法により抽出した。層化は性別、年齢別、7地域別で行い、市全体に対する割合に比例するように抽出した（10通が宛先不明のため、返還された。）。

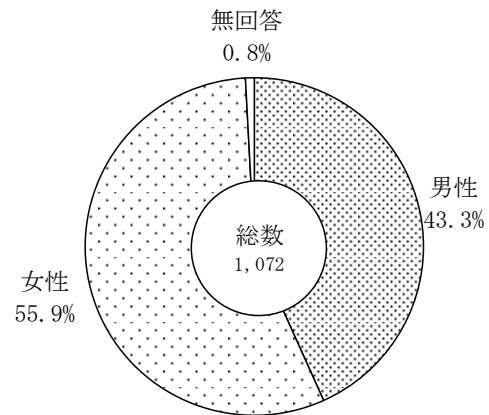
- (4) 調査期間 令和元年9月10日（火） ～ 9月27日（金）

II 調査回答者の属性

【市内在住者調査】

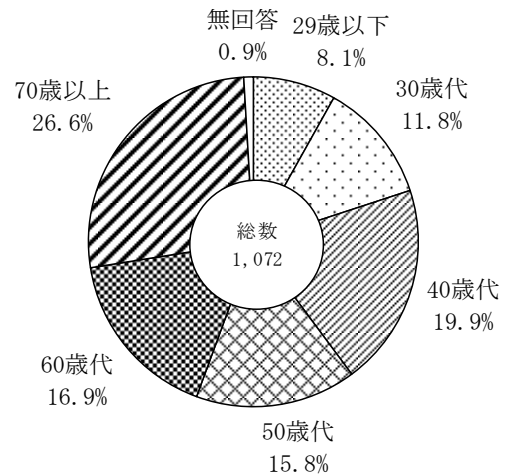
1 性別

項目名	基数	構成比
男性	464	43.3%
女性	599	55.9%
無回答	9	0.8%
全体	1,072	100.0



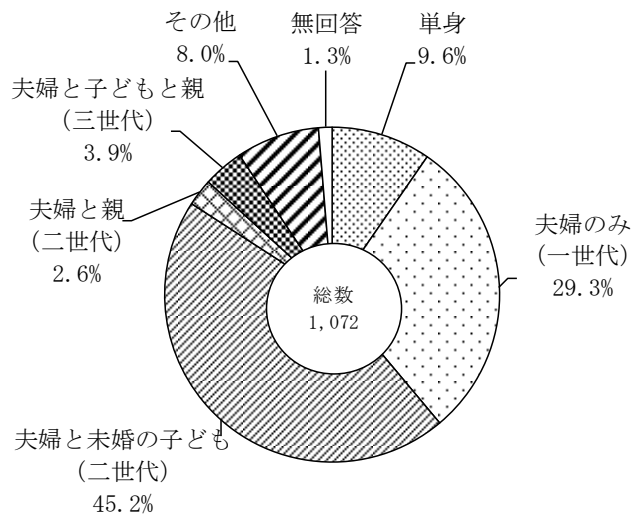
2 年齢

項目名	基数	構成比
29歳以下	87	8.1%
30歳代	127	11.8%
40歳代	213	19.9%
50歳代	169	15.8%
60歳代	181	16.9%
70歳以上	285	26.6%
無回答	10	0.9%
全体	1,072	100.0



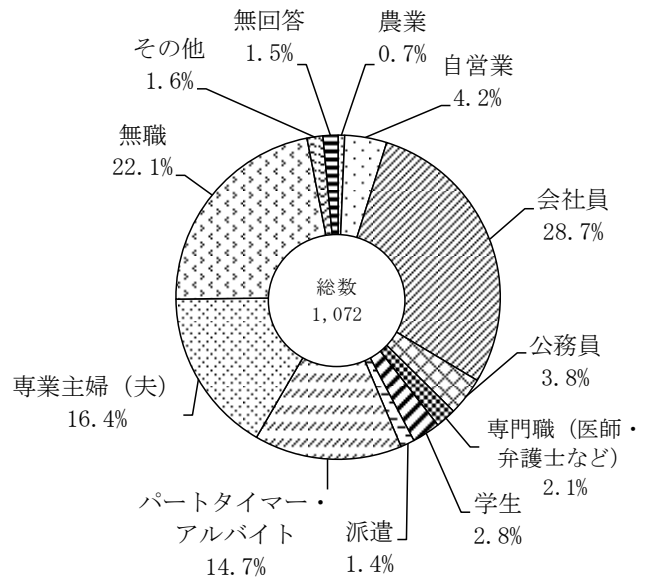
3 家族構成

項目名	基数	構成比
単身	103	9.6%
夫婦のみ(一世代)	314	29.3%
夫婦と未婚の子ども(二世)	485	45.2%
夫婦と親(二世)	28	2.6%
夫婦と子どもと親(三世)	42	3.9%
その他	86	8.0%
無回答	14	1.3%
全体	1,072	100.0



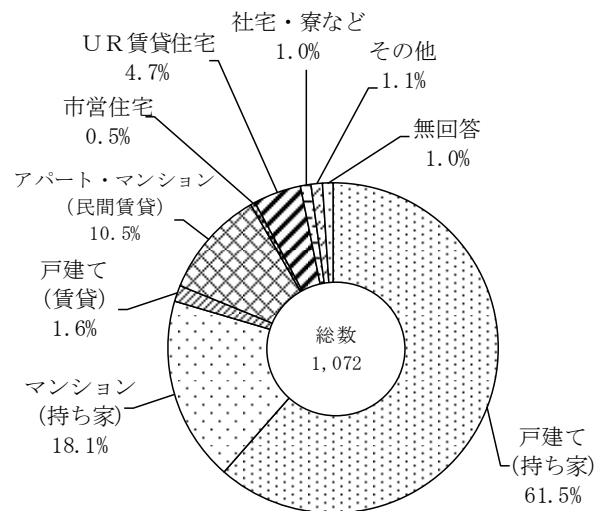
4 職業

項目名	基数	構成比
農業	7	0.7%
自営業	45	4.2%
会社員	308	28.7%
公務員	41	3.8%
専門職(医師・弁護士など)	22	2.1%
学生	30	2.8%
派遣	15	1.4%
パートタイマー・アルバイト	158	14.7%
専業主婦(夫)	176	16.4%
無職	237	22.1%
その他	17	1.6%
無回答	16	1.5%
全体	1,072	100.0



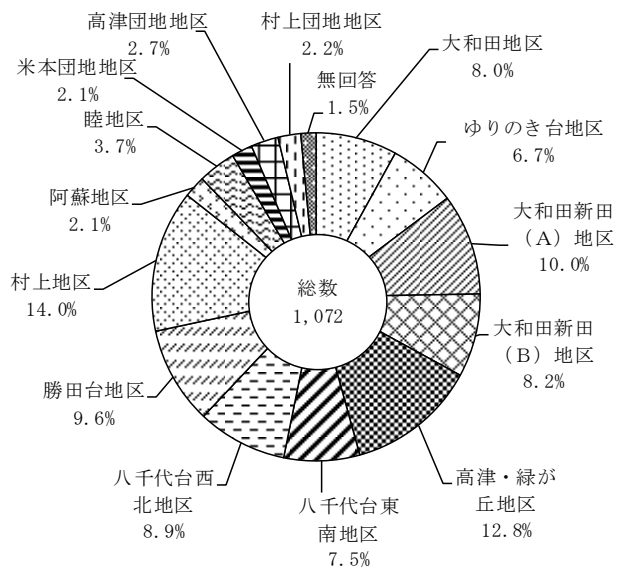
5 住居形態

項目名	基数	構成比
戸建て(持ち家)	659	61.5%
マンション(持ち家)	194	18.1%
戸建て(賃貸)	17	1.6%
アパート・マンション(民間賃貸)	113	10.5%
市営住宅	5	0.5%
UR賃貸住宅	50	4.7%
社宅・寮など	11	1.0%
その他	12	1.1%
無回答	11	1.0%
全体	1,072	100.0



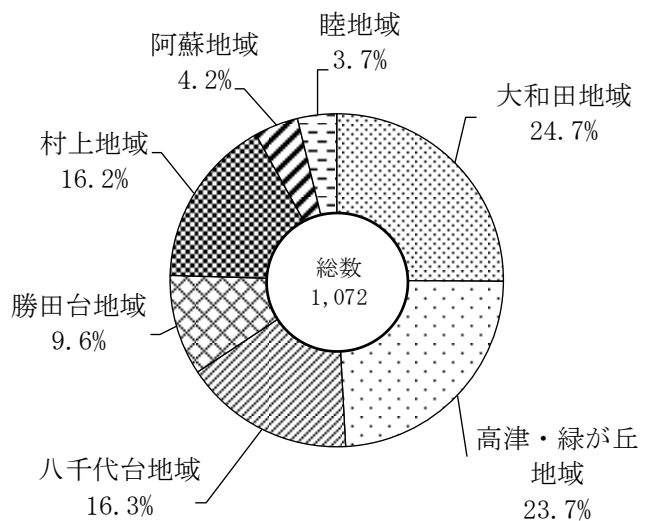
6 居住地

項目名	基数	構成比
大和田地区	86	8.0%
ゆりのき台地区	72	6.7%
大和田新田(A)地区	107	10.0%
大和田新田(B)地区	88	8.2%
高津・緑が丘地区	137	12.8%
八千代台東南地区	80	7.5%
八千代台西北地区	95	8.9%
勝田台地区	103	9.6%
村上地区	150	14.0%
阿蘇地区	23	2.1%
睦地区	40	3.7%
米本団地地区	22	2.1%
高津団地地区	29	2.7%
村上団地地区	24	2.2%
無回答	16	1.5%
全体	1,072	100.0



(集約後の居住地域)

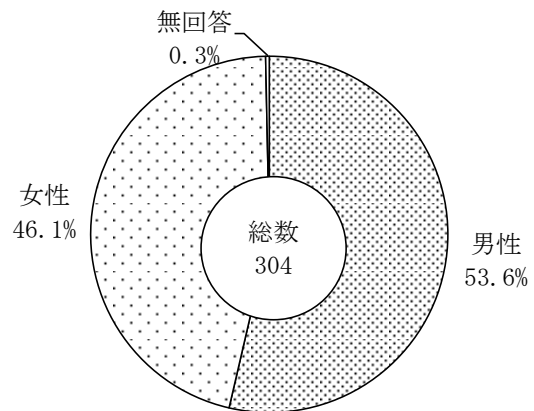
項目名	基数	構成比
大和田地域	265	24.7%
高津・緑が丘地域	254	23.7%
八千代台地域	175	16.3%
勝田台地域	103	9.6%
村上地域	174	16.2%
阿蘇地域	45	4.2%
睦地域	40	3.7%
全体	1,072	100.0



【外来者調査】

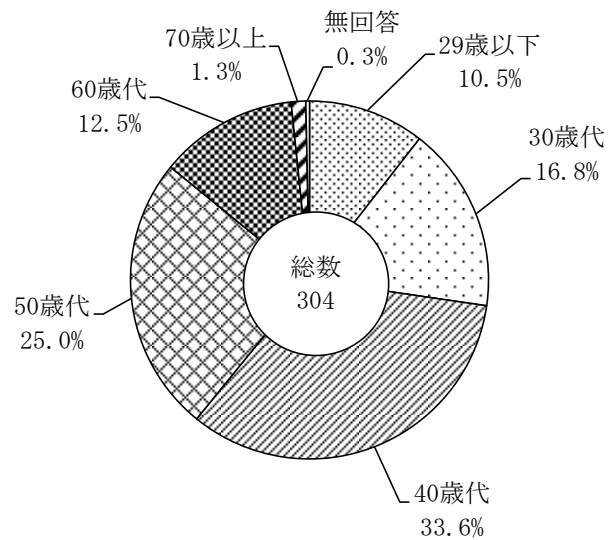
1 性別

項目名	基数	構成比
男性	163	53.6%
女性	140	46.1%
無回答	1	0.3%
全体	304	100.0



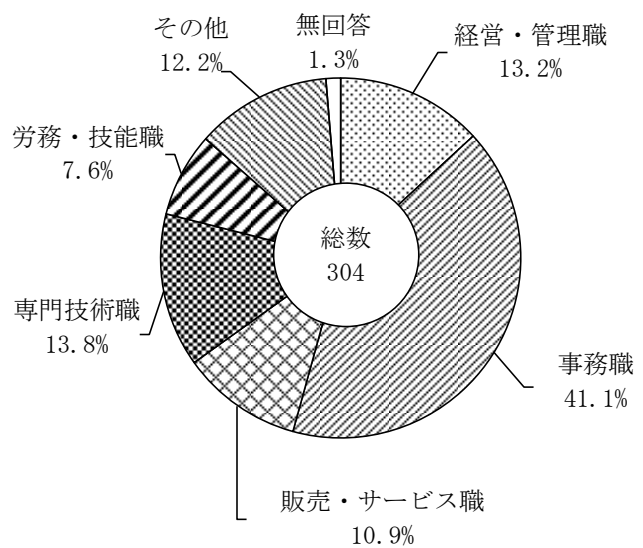
2 年齢

項目名	基数	構成比
29歳以下	32	10.5%
30歳代	51	16.8%
40歳代	102	33.6%
50歳代	76	25.0%
60歳代	38	12.5%
70歳以上	4	1.3%
無回答	1	0.3%
全体	304	100.0



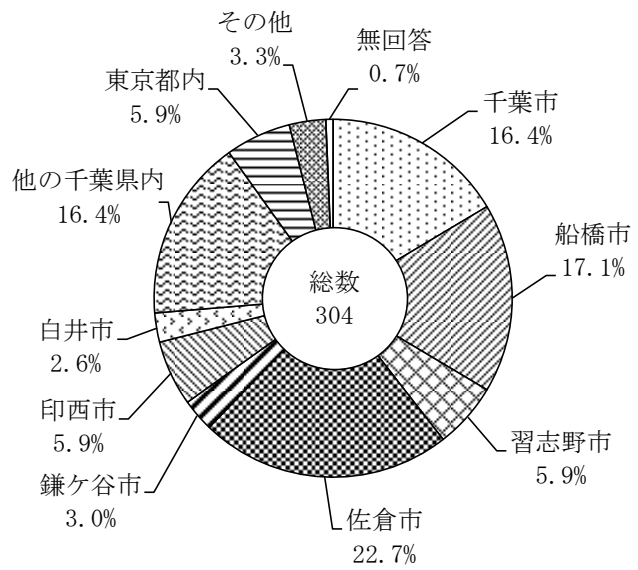
3 職業

項目名	基数	構成比
経営・管理職	40	13.2%
事務職	125	41.1%
販売・サービス職	33	10.9%
専門技術職	42	13.8%
労務・技能職	23	7.6%
その他	37	12.2%
無回答	4	1.3%
全体	304	100.0



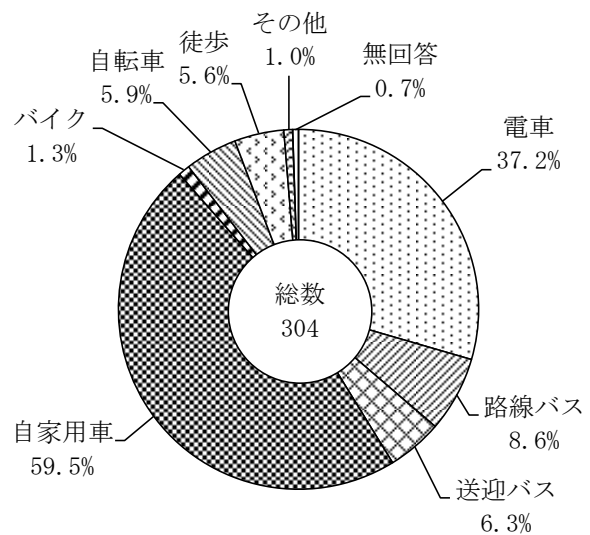
4 居住地

項目名	基数	構成比
千葉市	50	16.4%
船橋市	52	17.1%
習志野市	18	5.9%
佐倉市	69	22.7%
鎌ヶ谷市	9	3.0%
印西市	18	5.9%
白井市	8	2.6%
他の千葉県内	50	16.4%
東京都内	18	5.9%
その他	10	3.3%
無回答	2	0.7%
全 体	304	100.0



5 通勤手段

項目名【複数回答】	基数	構成比
電車	113	37.2%
路線バス	26	8.6%
送迎バス	19	6.3%
自家用車	181	59.5%
バイク	4	1.3%
自転車	18	5.9%
徒歩	17	5.6%
その他	3	1.0%
無回答	2	0.7%
全 体	304	100.0



※全体数は回答者の総数とし、構成比は回答者数に対する回答数の比率としている。

Ⅲ 単純集計結果

【市内在住者 単純集計結果】

八千代市のイメージについてお尋ねします

問1 八千代市にどのようなイメージをお持ちですか。(○は1つ)

1	生活に便利な都市	29.5 %	2	安心して暮らせる都市	22.9 %
3	自然が豊かな都市	29.4 %	4	街並みが美しい都市	0.8 %
5	文化的な都市	0.4 %	6	温もりを感じられる都市	2.0 %
7	活気のある都市	0.4 %	8	市民が活躍している都市	0.8 %
9	その他 ()	9.3 %		(無回答)	4.5 %

定住意向についてお尋ねします

問2 八千代市に愛着を持っていますか。(○は1つ)

1	愛着がある	28.5 %	2	どちらかといえば愛着がある	49.2 %
3	どちらかといえば愛着がない	10.0 %	4	愛着がない	3.5 %
5	わからない	8.0 %		(無回答)	0.9 %

問3 八千代市について、どのように思われていますか？(○は3つまで)

1	このまちに誇りを持っている	13.8 %
2	このまちの施策(まちづくり)に満足している	10.3 %
3	このまちを人にも勧めたい	18.6 %
4	特に「これ」ということは思わない	63.4 %
	(無回答)	2.4 %

問4 今後も八千代市に住み続けたいとお考えですか。(○は1つ)

1	ずっと住み続けたい	→ (問4-1へ)	39.3 %
2	当分の間住み続けたい	→ (問4-1へ)	38.0 %
3	いずれは、市外に住みたい	→ (問4-2へ)	12.7 %
4	すぐにでも市外に移りたい	→ (問4-2へ)	1.6 %
5	わからない		6.9 %
	(無回答)		1.6 %

(問4で「1 ずっと住み続けたい」「2 当分の間住み続けたい」とお答えの方にお尋ねします)

問4-1 住み続けたいと思う理由を次の中から選んでください。(○は3つまで)

1	通勤・通学に便利だから	30.0 %
2	福祉の施設・制度が充実しているから	1.2 %
3	医療の施設・体制が充実しているから	8.6 %
4	公民館，図書館，市民会館などの社会教育・文化施設が充実しているから	6.3 %
5	スポーツ・レクリエーション施設が充実しているから	2.3 %
6	道路，下水道などの都市基盤が整備されているから	4.5 %
7	自然環境が豊かだから	16.2 %
8	長年住み慣れており愛着があるから	36.6 %
9	自分の家・土地があるから	59.7 %
10	教育・文化の程度が高いから	0.4 %
11	買い物など日常生活が便利だから	29.8 %
12	治安が良いから	5.8 %
13	近所との人間関係が良好だから	10.1 %
14	自然災害が比較的少ないから	31.2 %
15	支所，連絡所などの市役所本庁以外でのサービス窓口が充実しているから	2.5 %
16	やりたいことがあるから	1.1 %
17	市内に家族・親族が住んでいるから	13.4 %
18	その他 ()	2.2 %
	(無回答)	2.1 %

(問4で「3 いずれは，市外に住みたい」「4 すぐにでも市外に移りたい」とお答えの方にお尋ねします)

問4-2 転出したいと思う理由は何ですか。(○は3つまで)

1	通勤・通学に不便だから	41.2 %
2	福祉の施設・制度が十分ではないから	16.3 %
3	医療の施設・体制が十分ではないから	15.0 %
4	公民館，図書館，市民会館などの社会教育・文化施設が十分でないから	11.1 %
5	スポーツ・レクリエーション施設が十分ではないから	7.8 %
6	道路，下水道などの都市基盤の整備が十分ではないから	13.7 %
7	自然が少ないから	3.3 %
8	教育・文化の程度が低いから	13.1 %
9	買い物など日常生活に不便だから	14.4 %
10	治安が悪いから	2.0 %
11	近所との人間関係がうまくいっていないから	2.0 %
12	将来は故郷に帰りたいから	15.0 %
13	自然災害に弱い地域があるから	3.9 %
14	支所，連絡所などの市役所本庁以外でのサービス窓口が十分でないから	7.2 %
15	やりたいことがないから	7.8 %
16	市外に家族・親族が住んでいるから	17.0 %
17	その他 ()	28.8 %
	(無回答)	4.6 %

「地域との関わり合い」についてお尋ねします

問5 自治会に加入していますか。(〇は1つ)

1 加入している		71.2 %
2 加入していない	—————▶ (問5-1へ)	22.8 %
3 わからない		5.9 %
(無回答)		0.2 %

(問5で「2 加入していない」とお答えの方にお伺いします)

問5-1 自治会に加入しない理由は何ですか。(〇は1つ)

1 自治会の必要性を感じないから	9.0 %
2 当番などを負担に感じるから	13.5 %
3 近所付き合いがわずらわしいから	3.7 %
4 自治会費などの金銭的な負担をしたくないから	1.6 %
5 自治会加入のメリットを感じないから	8.2 %
6 自治会への加入や行事参加の誘いを受けたことがないから	20.1 %
7 地域に関心がないから	4.5 %
8 自分が住んでいるところに自治会がないから	21.3 %
9 その他 ()	12.7 %
(無回答)	5.3 %

問6 自治会はあった方がよいと思いますか。(〇は1つ)

1 あった方がよい	—————▶ (問6-1へ)	36.0 %
2 どちらかといえばあった方がよい	—————	31.7 %
3 どちらかといえば必要ない		11.2 %
4 必要ない		4.6 %
5 わからない		10.3 %
(無回答)		6.3 %

(問6で「1 あった方がよい」「2 どちらかといえばあった方がよい」とお答えの方にお尋ねします)

問6-1 なぜ自治会はあった方がよいと思いますか。(〇は1つ)

1 地域の親睦・交流に必要だから	30.6 %
2 防犯・防災活動など生命や財産を守るために必要だから	33.6 %
3 環境美化など生活環境の維持・向上のために必要だから	19.4 %
4 地域や市役所などからの文書の回覧ができるから	8.3 %
5 住民が団結して市に陳情や要望を出すことができるから	4.8 %
6 その他 ()	0.6 %
(無回答)	2.8 %

「行政サービスの在り方」についてお尋ねします

問7 八千代市が行政サービスを実施するのに、どのような形式がよいと思いますか。(○は1つ)

1	できるだけ市が直接行うべきである	17.3 %
2	市民の協力（ボランティアなど）を得られる分野は、市と市民が連携して行うべきである	31.9 %
3	民間活力を活用できる分野は、P F I（公共サービス等に民間企業の資金やノウハウを導入し、実施する）等、積極的に活用すべきである	38.9 %
4	その他（ ）	0.7 %
5	わからない (無回答)	10.0 % 1.3 %

問8 次のような仕事について、市民か市役所のどちらが中心になって行うべきだと思いますか。(○は1つずつ)

(※「市民」には「市民」個人だけではなく、自治会などのコミュニティ組織を含みます。)

	市民中心	市民中心 どちらかという と	市役所中心 どちらかという と	市役所中心	無回答
(数値の単位は%)					
(1) 家の前の道路の掃除	43.5	40.4	9.1	4.3	2.7
(2) 家の近くの公園の草取りなど	5.9	25.4	44.0	21.8	2.9
(3) 登下校時の子どもの見守り	30.7	56.8	6.8	2.4	3.3
(4) 近所の一人暮らしの高齢者の話し相手	8.4	37.9	38.0	11.9	3.8
(5) ごみ減量化やリサイクルの推進	7.2	14.8	38.4	36.7	2.9
(6) 緑化活動の推進	2.2	9.3	45.9	39.6	3.0
(7) 地域のイベントの運営	7.9	41.5	32.3	15.4	2.9

問9 今後市では、課題を市民と一体となって、解決していきたいと考えています。そのための条件づくりとして何が重要だと思いますか。(〇は2つまで)

1	市役所が行っている施策や事業内容のPR	21.4 %
2	情報公開(制度)の充実	20.9 %
3	市民の立場から見て、市の抱えている課題を市民が理解しやすい仕組みをつくる	48.7 %
4	市内を細かく分けて、それぞれの地域ごとに課題を担当する市役所の職員を任命するなどのきめ細かい対応	20.1 %
5	市長と直接対話できる機会の増	6.3 %
6	市民活動を活発化させるための場所、情報、資金の提供	20.0 %
7	市の政策形成過程への市民参画(審議会委員の公募、パブリックコメント※、市民参加型のフォーラムやワークショップ※の開催など)の充実	18.0 %
8	インターネットを利用した市と市民の間の双方向型情報サービスの展開	14.6 %
9	その他()	1.4 %
10	わからない(無回答)	4.9 % 2.1 %

※パブリックコメント：公的な機関が条例あるいは計画などを制定しようとするときに、広く公(パブリック)に意見・情報・改善案(コメント)などを求める手続き

※ワークショップ：参加者が対等な立場で自由に発言し合う形式のグループ討議。新たな意見や課題の発掘の為にを行う場合や課題解決策を絞り込んだり、合意形成の一環で行う場合などがある。

八千代市が力を入れて取り組むべき施策についてお尋ねします

問10 今後、八千代市が力を入れて取り組むべき施策は何だと思いますか(〇は3つまで)

1	高齢者	49.2 %	2	環境問題	11.6 %
3	障害者(児)	7.6 %	4	道路・下水道等	18.8 %
5	子育て支援	35.3 %	6	学校教育	14.4 %
7	市民の健康	11.7 %	8	観光振興	3.7 %
9	産業(商業・工業・農業)	12.0 %	10	生涯学習・文化・スポーツ	9.4 %
11	移住・定住の促進	6.0 %	12	男女共同参画	1.0 %
13	公共交通	24.1 %	14	住環境	7.8 %
15	防災・防犯	27.1 %	16	生活困窮者※	10.1 %
17	公共施設の更新(老朽化対応・耐震化)	14.2 %	18	市民のまちづくりへの参加	5.1 %
19	その他()	2.4 %	20	わからない(無回答)	0.9 % 0.8 %

※生活困窮者：離職や病気、社会的孤立(ひきこもり)などにより、経済的に困窮している者あるいはおそれのある者への支援や子どもの貧困対策等

超高齢社会についてお尋ねします

問11 高齢者が安心して暮らしていくには、今後どのようなことが大切だと思いますか。

(○は3つまで)

1	介護が必要になったときのための介護保険サービスや福祉サービスの充実	62.1 %
2	病気にかかったときのための医療体制の充実	25.1 %
3	医療保険や介護保険の制度の充実	24.0 %
4	病気にかからないよう、保健指導や健康診断などの充実	16.1 %
5	老人ホームなど高齢者福祉施設の充実	28.6 %
6	高齢者でも暮らしやすい住まいの充実	24.1 %
7	老後の生活を支える安心で歩きやすい道路や公共施設の整備	22.0 %
8	文化・スポーツ活動、老人クラブへの参加など生きがいをもつこと	17.5 %
9	働く場の確保	18.8 %
10	声掛けや安否確認など、地域で高齢者を見守る体制づくり	24.4 %
11	高齢者の財産管理制度の充実	4.0 %
12	自治会や社会福祉協議会の支会など、コミュニティ・福祉活動の充実	8.5 %
13	その他 ()	1.9 %
14	わからない (無回答)	0.8 % 0.7 %

環境問題についてお尋ねします

問12 関心を持っている環境問題は何ですか。(○はいくつでも)

1	大気汚染	30.2 %
2	印旛沼や新川などの水質汚濁	31.5 %
3	ダイオキシン類、環境ホルモンなどの化学物質による環境汚染	17.9 %
4	騒音・振動	19.3 %
5	悪臭	9.5 %
6	地下水汚染	13.9 %
7	土壌汚染(放射性物質によるものを除く)	6.2 %
8	地盤沈下	7.4 %
9	ごみの減量・リサイクル	44.6 %
10	廃棄物の不法投棄	30.7 %
11	身近な自然環境の減少	22.5 %
12	エネルギーの有効利用・省エネルギー	21.0 %
13	地球温暖化やオゾン層の破壊、酸性雨などの地球環境問題	36.7 %
14	生物多様性の保全	5.8 %
15	谷津・里山の保全	11.7 %
16	放射性物質による汚染や放射性廃棄物の保管・最終処分	19.7 %
17	野生鳥獣などによる被害	11.6 %
18	特定外来生物	16.4 %
19	気候変動	39.1 %
20	その他 ()	2.4 %
21	特にな (無回答)	2.3 % 0.8 %

問13 環境に対する取組みとして何を期待しますか。(〇は3つまで)

1	環境保全計画等長期ビジョンの策定	15.4 %
2	規制法令の整備・強化	12.7 %
3	環境監視体制の整備・充実	16.9 %
4	自然環境保全対策の整備・充実	19.0 %
5	ごみ処理施設・リサイクル施設等の整備・充実	35.5 %
6	ごみの分別やリサイクルの推進	17.7 %
7	環境情報の提供（環境問題に関する測定結果の公表等，放射性物質によるものを除く）	5.7 %
8	生物多様性の保全	4.6 %
9	谷津・里山の保全	8.4 %
10	特定外来生物への対応	9.4 %
11	環境教育・学習の充実	8.8 %
12	座談会，シンポジウム等イベントの開催	1.5 %
13	NPO等，環境活動団体への連携	3.9 %
14	新たな環境問題に対応できる組織づくり	8.1 %
15	地球温暖化対策の推進	26.9 %
16	気候変動への適応策	23.7 %
17	エネルギーの推進や再生可能エネルギーの普及支援など	12.9 %
18	空間放射線量の測定・公表や放射性廃棄物の安全な保管	6.4 %
19	その他（ ）	1.4 %
20	わからない	3.7 %
	（無回答）	3.2 %

交通についてお尋ねします

問14 交通バリアフリー化※で優先的に取り組む対策は何だと思いますか。

(〇は3つまで)

1	鉄道駅へのエレベーターの設置	31.8 %
2	鉄道駅へのエスカレーターの設置	21.0 %
3	ノンステップ（低床）バスの導入	22.7 %
4	車いす対応型タクシーの導入	17.4 %
5	視覚障害者誘導用ブロックの整備	9.5 %
6	歩道の改良（段差や勾配の解消・拡幅など）	65.4 %
7	歩道が未整備の道路の解消（歩道の設置）	57.3 %
8	音響信号機など障害者や高齢者などに対応した信号機の設置	19.1 %
9	その他（ ）	4.1 %
10	わからない	1.9 %
	（無回答）	1.3 %

※バリアフリー：障害者や高齢者等が社会生活をしやすいように物理的・社会的・心理的な障壁（バリア）を取り除くこと

安心で安全なまちづくりについてお尋ねします

問 15 安心で安全なまちづくりを進める上で取り組むべきことは何だと思えますか。

(〇は3つまで)

1	災害時におけるライフラインの確保	72.9 %
2	防災倉庫等災害関連施設の整備 (備蓄含む)	19.7 %
3	消防・救急体制の整備	18.3 %
4	防災訓練の実施	3.8 %
5	市民の防災意識の高揚 (家具の転倒防止や家庭での備蓄)	7.7 %
6	防災無線や防災情報メール等の情報伝達手段の整備	17.4 %
7	自主防災組織など共助の担い手となる組織の結成・育成	7.2 %
8	建築物の耐震化の促進	12.1 %
9	犯罪情報の提供	12.8 %
10	地域防犯活動の推進	8.2 %
11	防犯施設の整備 (防犯灯, 防犯カメラ等)	34.4 %
12	通学路の安全確保	17.7 %
13	ゴミ屋敷・空き家対策の強化	20.8 %
14	市民の防犯意識の高揚	4.6 %
15	救命講習の実施	2.5 %
16	水害対策 (河川の改修, 下水道の整備)	12.6 %
17	その他 ()	2.3 %
18	わからない (無回答)	0.6 % 1.4 %

情報の提供についてお尋ねします

問 16 市の事業やイベントなどの情報をどのような手段で入手していますか。(〇は3つまで)

1	広報やちよ	76.1 %	2	市役所や公共施設の掲示板	17.9 %
3	友人・知人などからの口コミ	22.0 %	4	市が発行するリーフレット等	7.7 %
5	市のホームページ	17.4 %	6	市のイベント情報メール	7.9 %
7	市のツイッター (やっちツイ ッターを含む)	3.3 %	8	ココシルやちよ・PIAZZA A等のアプリ※	1.0 %
9	市長との対話や市の会議等	0.1 %	10	自治会の回覧板	39.8 %
11	その他 ()	4.8 %		(無回答)	1.8 %

※ココシルやちよ：八千代市の観光スポットやイベント・グルメ等の情報が掲載されたアプリ

※PIAZZA：行政サービスや地域イベントなどの情報を発信する SNS アプリ

問 17 今後、市に取り組んでほしい情報の提供に関する施策は何ですか。（〇は3つまで）

1 広報やちよの配布の充実	48.8 %	2 冊子やパンフレット等のデータの充実	20.1 %
3 公共施設の電子掲示板の充実	12.4 %	4 インターネット（ホームページ）やツイッターによる情報の充実	39.1 %
5 携帯電話への情報提供の充実（情報メールの配信等）	30.8 %	6 オープンデータの充実※	16.9 %
7 その他（ ）	2.2 %	8 特にない（無回答）	7.8 % 3.0 %

※オープンデータ：インターネットなどを通じて、一定のルールの元、誰でも自由に入手し利用・再配布できるデータの総称

問 18 今後、市に充実させてほしい情報提供の内容は何ですか。（〇は3つまで）

1 市の魅力	14.9 %	2 多言語による情報提供	5.8 %
3 消費生活情報	21.4 %	4 自治会	5.2 %
5 市の財政状況	20.7 %	6 防災・防犯	39.6 %
7 介護サービス	29.4 %	8 福祉サービス	25.7 %
9 観光情報	8.0 %	10 子育て	20.4 %
11 環境状況の情報	11.4 %	12 生涯学習など市民の学び	15.1 %
13 イベント情報	21.5 %	14 その他（ ）	1.4 %
15 特にない	2.9 %	（無回答）	1.7 %

多文化共生についてお尋ねします

問19 八千代市は、アメリカ合衆国テキサス州タイラー市と国際姉妹都市提携、タイ王国バンコク都と友好都市提携をしています。また、市内に住む外国人は増加しており、3月末現在、5,400人を超えています。このことを踏まえて、今後、市としてどのような施策を行っていくべきだと思いますか。（〇は3つまで）

1 外国人のための相談窓口の設置	49.5 %
2 外国人向けの表示、案内などの整備	30.8 %
3 外国語による生活情報の提供	26.4 %
4 外国人及び外国人児童・生徒への日本語学習機会の提供	30.0 %
5 国際理解を深めるための講座や講演会の開催	9.5 %
6 国際姉妹都市交流など市民レベルでの交流の推進	11.1 %
7 外国人との交流機会の提供	19.8 %
8 留学生・研修生などの派遣・受入の推進	9.5 %
9 市職員への外国人の積極的採用	9.9 %
10 市民への外国語学習機会の充実	14.0 %
11 国際協力事業の推進	4.7 %
12 その他（ ）	3.4 %
13 特にする必要はない（無回答）	5.4 % 3.3 %

食育についてお尋ねします

問 20 食育※に関心がありますか。(○は1つ)

1	関心がある	→ (問 20-1へ)	40.0 %
2	どちらかといえば関心がある		35.8 %
3	どちらかといえば関心がない		11.2 %
4	関心がない		6.6 %
5	わからない		4.0 %
	(無回答)		2.3 %

※食育：心身の健康の増進と豊かな人間形成のために、食に関する知識や食を選択する力を身に付け、健全な食生活を実践することができる人間を育てること。その中には、規則正しい食生活や栄養バランスのとれた食事などを実践したり、食を通じたコミュニケーションやマナー、あいさつなどの食に関する基礎を身に付けたり、自然の恵みへの感謝や伝統的な食文化などへの理解を深めたりすることが含まれる。

(問 20 で「1 関心がある」「2 どちらかといえば関心がある」とお答えの方にお尋ねします)

問 20-1 食育に関心がある理由は何ですか。(○は3つまで)

1	子どもの心身の健全な発育のために必要だから	60.9 %
2	食生活の乱れ(栄養バランスの崩れ, 不規則な食事, 朝食の欠食等)が問題になっているから	51.4 %
3	肥満ややせすぎが問題になっているから	11.6 %
4	生活習慣病の有病者の増加が問題になっているから	33.6 %
5	作物の残留農薬など, 食品の安全確保が重要だから	11.9 %
6	食にまつわる地域の文化や伝統を守ることが重要だから	10.0 %
7	食料を海外からの輸入に依存しすぎることが問題だから	10.9 %
8	消費者と生産者の間の交流や信頼が大切だと思うから	7.3 %
9	有機農業などの自然環境と調和した食料生産が重要だから	7.7 %
10	大量の食べ残しなどの食品廃棄物が問題だから	31.5 %
11	自然の恩恵や食に対する感謝の念が薄れているから	19.8 %
12	家族がいるのに1人で食べる個食が増えているのは問題だから	8.0 %
13	その他()	1.0 %
	(無回答)	0.7 %

余暇の過ごし方についてお尋ねします

問 21 余暇時間の過ごし方として、よく行っていることは、何ですか。(〇はいくつでも)

1	散歩	30.2 %
2	家族とのだんらん	43.0 %
3	友人や知人と過ごす	28.7 %
4	釣り, 将棋, ガーデニングなど	9.0 %
5	読書	24.3 %
6	音楽, 映画, 絵画, 演劇などの観(鑑)賞	29.8 %
7	自宅でテレビなどを見て1人でのんびり過ごす	42.6 %
8	パチンコ, 競馬などの娯楽	4.8 %
9	野球, テニス, ゴルフなどのスポーツ	17.9 %
10	ボランティア活動	6.1 %
11	インターネットやパソコン	29.0 %
12	仕事や勉強に役立つ習いごと	6.1 %
13	教養を高めるための学習やサークル活動	7.9 %
14	ハイキング, ドライブなどの行楽や旅行	22.0 %
15	買い物	47.6 %
16	家族の文化・スポーツ活動の支援(送迎など)	6.4 %
17	副業をする	3.0 %
18	その他()	5.8 %
	(無回答)	0.7 %

生涯学習や文化活動, スポーツ活動についてお尋ねします

問22 仕事や学業以外で趣味や教養, 自己の能力を高めるための学習時間(スポーツ活動を含む)をとっていますか。(〇は1つずつ)

(1) 生涯学習・文化活動	1	とっている	2	とっていない	(無回答)
		30.6%		66.5%	2.9%
(2) スポーツ活動	1	とっている	2	とっていない	(無回答)
		34.3%		63.7%	2.0%

(問22で(1)か(2)のどちらか1つでも「1 とっている」とお答えの方にお尋ねします)

問22-1 学習や文化, スポーツ活動をするために使っている場所はどのようなところですか。

(〇はいくつでも)

1	公民館や図書館など公共の社会教育施設	34.3 %	2	市民体育館や野球場など公共のスポーツ施設	22.7 %
3	学校開放の体育館やグラウンド	7.0 %	4	公園や遊歩道など	24.0 %
5	民間のカルチャーセンター	11.2 %	6	民間のスポーツクラブ	24.6 %
7	自宅	33.0 %	8	その他()	9.9 %
				(無回答)	0.8 %

(問 22 の (1) で「1 とっている」とお答えの方にお尋ねします)

問 22-2 生涯学習・文化活動の推進のために必要なことはどのようなことだと思いますか。

(○は3つまで)

1	講座など無料での学習機会を増やす	39.0 %
2	自己負担があってもいいから、よりすぐれた講座を多く開催する	38.4 %
3	講師バンクの整備・公開 (有料の講師を含む)	11.3 %
4	学習会・講座などの開催情報の提供 (民間主催でも市の後援事業等は網羅)	36.3 %
5	市の施設のバリアフリー化 (エレベーターの設置等)	7.3 %
6	老朽化した市の施設の改修・建て替え (施設の複合化も含む。バリアフリー化は除く)	12.8 %
7	老朽化した市の施設の備品や設備の交換・改修・充実 (バリアフリー化は除く)	10.7 %
8	無料駐車場を増やす	32.9 %
9	有料駐車場の増設・充実	2.4 %
10	施設利用予約・支払・継続更新の手続きの簡略化	20.4 %
11	民間のサービス利用に対する補助	12.5 %
12	その他 ()	3.7 %
	(無回答)	4.0 %

(問 22 の (2) で「1 とっている」とお答えの方にお尋ねします)

問 22-3 スポーツ活動の推進のために必要なことはどのようなことだと思いますか。

(○は3つまで)

1	講習など無料での学習機会を増やす	27.4 %
2	自己負担があってもいいから、よりすぐれた講習を多く開催する	27.4 %
3	講師バンクの整備・公開 (有料の講師を含む)	5.7 %
4	学習会・講習などの開催情報の提供 (民間主催でも市の後援事業等は網羅)	16.6 %
5	市の施設のバリアフリー化 (エレベーターの設置等)	6.8 %
6	老朽化した市の施設の改修・建て替え (施設の複合化も含む。バリアフリー化は除く)	14.9 %
7	老朽化した市の施設の備品や設備の交換・改修・充実 (バリアフリー化は除く)	15.2 %
8	無料駐車場を増やす	29.6 %
9	有料駐車場の増設・充実	4.1 %
10	施設利用予約・支払・継続更新の手続きの簡略化	17.7 %
11	民間のサービス利用に対する補助	18.2 %
12	無料施設の一部 (学校開放体育館等) での一部自己負担の導入 (有料の体育館を使っている方との公平性の確保, 電気代の財源の一部として)	8.7 %
13	その他 ()	6.3 %
	(無回答)	6.5 %

(問 22 で (2) で「1 とっている」とお答えの方にお尋ねします)

問 22-4 1 週間のうち、30分以上のスポーツ活動を何回ぐらい行っていますか。(○は1つ)

1	1 回	35.6 %	2	2 回	27.4 %
3	3 回以上	28.5 %	4	その他 ()	3.5 %
				(無回答)	4.9 %

(問22で(1)か(2)のどちらか1つでも「2 とっていない」とお答えの方にお尋ねします)

問22-5 学習や文化、スポーツ活動を行っていない理由は何ですか。(〇はいくつでも)

1	仕事や家事、学業が忙しくて時間がない	39.7 %
2	家族や職場など周囲の理解が得られない	1.2 %
3	子どもや親などを世話してくれる人がいない	7.5 %
4	適当な指導者がいない	4.5 %
5	身近なところに施設や教室などが無い	17.0 %
6	自分の希望に合う内容の講座や教室などが無い	15.8 %
7	自分の参加できる日時に開催される講座や教室などが無い	16.3 %
8	一緒に学習や活動する仲間がいない	8.8 %
9	必要な情報がなかなか入手できない	14.3 %
10	費用がかかる	24.4 %
11	きっかけがつかめない	25.1 %
12	生涯学習(スポーツ活動を含む)に興味がない(好きではない)	9.4 %
13	その他()	6.2 %
	(無回答)	16.3 %

八千代市が取り組んでいる施策の重要度と満足度についてお尋ねします

問23 下の表に示した各項目について、あなたの生活にとってどのくらい重要だと思いますか。また、どのくらい満足していますか。あてはまるものを1つずつ選び、重要度、満足度のそれぞれの番号に○印をつけてください。

(%)

	重要度					
	重要である	やや重要である	普通	あまり重要ではない	重要ではない	無回答
《健康福祉都市づくり》						
(1) 病気の早期発見・予防体制の整備	61.8	19.1	14.5	1.2	0.7	2.7
(2) 地域の医療体制の充実	67.1	14.9	13.0	0.8	0.4	3.8
(3) 救急医療体制の充実	69.5	13.8	11.8	0.4	0.3	4.3
(4) 子育てを支援するサービス体制の充実	46.3	20.9	21.3	3.1	2.7	5.8
(5) ひとり親家庭を支援するサービス体制の充実	36.0	25.6	24.7	4.1	4.1	5.5
(6) 高齢者福祉サービスの充実	45.8	27.6	18.4	2.1	2.0	4.1
(7) 障害者の自立を支援するサービス体制の充実	39.3	27.0	21.8	3.1	3.5	5.4

満足度					
満足	やや満足	普通	やや不満	不満	無回答
5.7	19.3	58.5	8.4	3.8	4.3
6.3	20.1	50.0	12.9	6.0	4.9
7.4	20.8	51.5	9.5	5.0	5.8
2.0	10.3	61.0	13.0	5.5	8.3
1.1	5.6	71.2	10.7	2.5	8.9
1.6	6.7	66.7	12.6	4.9	7.5
1.1	5.0	69.4	11.0	4.6	8.9

《教育文化都市づくり》						
(8) 小中学校の施設・設備の充実	46.2	21.2	21.6	2.5	2.1	6.4
(9) 図書館、公民館、博物館、文化伝承館などの社会教育施設の充実	31.1	30.4	30.1	2.3	1.3	4.8
(10) スポーツ、レクリエーション施設の充実	23.8	29.2	36.7	4.3	0.9	5.1
(11) コミュニティづくりのための施設の充実	17.6	25.7	44.8	4.7	1.8	5.4
(12) 性別に捉われず、心豊かに暮らすこと	31.3	23.4	34.7	3.3	2.2	5.1
(13) 地域の文化活動が活発で、文化に接する機会の充実	18.8	24.4	45.2	4.5	1.8	5.3

2.5	8.7	53.5	14.2	12.1	9.0
5.1	15.6	50.9	14.6	6.9	6.8
2.4	10.2	58.2	15.8	6.3	7.2
2.1	6.0	66.7	13.3	3.7	8.1
2.3	6.1	71.5	9.1	3.1	7.8
2.2	4.9	70.5	11.7	3.2	7.5

《環境共生都市づくり》						
(14) 大気汚染・水質汚濁・騒音・振動などのない快適な生活環境	59.0	22.9	13.3	0.7	0.2	3.9
(15) 緑や水辺などの自然環境の保全	47.1	31.6	16.0	0.7	0.4	4.2
(16) いろいろな人達が協力して環境に配慮したまちづくりの実施	32.8	33.0	27.1	2.0	0.7	4.4
(17) リサイクルを含めたごみ処理体制の充実	45.6	32.6	16.0	1.0	0.3	4.5
(18) 市民・事業者・市の連携のもと、地域ぐるみの清掃活動などの実施	27.3	31.8	32.3	2.8	0.7	5.0

3.3	12.1	60.8	13.1	4.8	6.0
2.6	17.2	59.0	11.9	3.3	6.1
1.5	9.2	69.4	10.7	2.8	6.3
2.7	15.3	62.4	10.3	3.0	6.3
1.9	9.6	69.5	9.0	3.0	7.1

	重要度						満足度					
	重要である	やや重要である	普通	あまり重要ではない	重要ではない	無回答	満足	やや満足	普通	やや不満	不満	無回答
《安心安全都市づくり》												
(19) 災害に強い安全なまちづくり	78.5	12.9	4.7	0.2	0.2	3.6	2.4	13.1	61.3	12.6	4.8	5.9
(20) 火災等から市民の生命や財産を守るための消防体制の充実	68.3	17.7	9.2	0.2	0.3	4.3	3.1	13.6	66.8	7.8	2.1	6.6
(21) 市民、警察、防犯関係団体等による地域防犯体制の整備	65.2	21.3	9.3	0.1	0.2	3.9	2.1	12.1	64.0	12.7	3.5	5.6
(22) 犯罪が少なく安心して暮らせるまち	75.2	14.7	6.0	0.1	0.3	3.7	3.0	16.2	59.8	11.8	3.5	5.6
(23) 安全に通行するための交通安全施設の充実	63.0	21.5	10.4	0.5	0.4	4.4	2.1	9.6	54.0	19.2	9.3	5.8
(24) 消費者の保護対策の充実	39.1	28.4	25.1	1.8	0.7	5.0	0.9	5.9	77.6	6.3	2.5	6.7

《快適生活都市づくり》												
(25) 鉄道・バス路線などの公共交通網の整備	60.8	23.1	10.8	0.7	0.2	4.4	3.8	14.5	39.7	21.6	14.5	5.9
(26) 渋滞解消等を担う都市計画道路等の新規路線の整備	47.8	27.5	16.6	1.6	0.8	5.7	1.4	5.7	46.9	22.2	16.3	7.5
(27) 既存道路の修繕・改築や段差の解消、点字ブロックの設置等の道路整備	45.9	31.4	16.4	0.9	0.4	4.9	1.5	4.9	52.1	23.8	11.1	6.6
(28) 公共下水道の整備	48.7	25.9	20.0	0.7	0.5	4.3	5.5	13.6	65.7	5.9	3.2	6.2
(29) 安全でおいしい水道水の安定的な供給	65.6	20.3	9.5	0.4	0.2	4.0	10.5	20.0	54.2	7.2	2.3	5.8
(30) 市の計画的な土地利用の誘導により、無秩序な開発が防がれる	39.8	29.8	22.7	1.2	0.4	6.2	1.5	6.7	66.4	12.5	5.3	7.6
(31) 街路樹の整備などによる緑あるまちの形成	34.4	33.6	25.2	1.6	0.6	4.7	2.5	14.9	62.0	10.4	3.5	6.6
(32) 地域特性に応じた良好な都市景観の形成	30.2	30.3	31.3	1.7	0.6	6.0	1.9	9.9	67.4	10.7	2.6	7.6
(33) 利便性、安全性、快適性に富んだ良好な市街地の形成	41.0	31.1	20.8	1.2	0.2	5.7	2.1	9.3	60.9	16.3	4.1	7.3
(34) 障害者や高齢者などが公共施設、交通機関、歩行空間で不自由を感じないで利用できる	50.4	29.2	14.3	1.1	0.3	4.8	1.6	5.7	53.2	24.7	7.8	7.0
(35) 公園や緑地などの整備	37.9	31.9	23.4	1.4	0.6	4.9	3.3	12.3	57.3	15.6	4.6	7.0
(36) 移住・定住の促進	24.3	22.9	40.0	5.5	1.8	5.5	2.1	4.8	73.7	8.9	2.8	7.7

	重要度					
	重要である	やや重要である	普通	あまり重要ではない	重要ではない	無回答
《産業活力都市づくり》						
(37) 生産性の高い都市型農業の振興	25.4	30.8	32.5	4.3	1.2	5.9
(38) 市民農園や農業体験講座など、農家と市民が交流できる場の整備	15.4	27.2	41.2	8.2	2.1	5.8
(39) 新鮮な市内産農産物の安定的な供給	34.0	32.6	25.5	1.7	0.7	5.6
(40) 地域に買い物に行きたいと思う商店・商店街がある	42.1	27.9	22.3	2.5	0.6	4.7
(41) 市内には製造業の事業所数が多く工業の活力がある	18.5	24.3	43.3	5.8	1.3	6.9
(42) 就業希望者に対する職業相談などの支援業務の充実	28.2	26.4	34.4	3.4	0.9	6.7
(43) ふるさと親子祭による、市民相互の親睦と観光客の誘引など地域の活性化	24.6	24.6	37.8	5.8	1.9	5.3
(44) 市のイメージ・認知向上の活動	25.3	26.8	36.8	4.0	1.5	5.6

満足度					
満足	やや満足	普通	やや不満	不満	無回答
1.1	8.7	73.5	7.8	1.4	7.5
1.4	8.4	72.7	8.4	1.7	7.5
3.9	16.7	61.8	8.9	1.7	7.0
5.1	16.2	45.7	19.0	8.2	5.7
2.0	8.1	72.0	8.1	2.1	7.7
1.2	3.5	70.9	12.8	3.7	7.8
3.8	12.1	66.6	8.9	1.8	6.8
1.9	5.0	68.2	13.7	4.5	6.7

後期基本計画における指標についてお尋ねします

問24 下の表に示した各項目について、あてはまるものを1つずつ選び、番号に○印をつけてください。

(%)

《健康福祉都市をめざして》						
(1)自分は健康だと感じていますか。	1	感じる	22.3	2	どちらかというと感じる	50.2
	3	どちらかというと感じない	17.4	4	感じない	8.6
					(無回答)	1.5
(2)定期的に健康診断・健康診査や人間ドックを受けていますか。	1	定期的に受けている	62.7	2	不定期だが受けている	22.0
	3	受けていない	14.3		(無回答)	1.0
(3)かかりつけ医を決めていますか。	1	決めている	63.6	2	決めていない	35.2
					(無回答)	1.2
(4)地域医療体制が整っていると感じますか。	1	感じる	10.4	2	どちらかというと感じる	42.0
	3	どちらかというと感じない	21.8	4	感じない	11.7
	5	わからない	13.0		(無回答)	1.1
(5)子どもが心身ともに健やかに発育・発達していると感じますか。	1	感じる	19.2	2	どちらかというと感じる	43.3
	3	どちらかというと感じない	9.9	4	感じない	3.5
	5	わからない	21.5		(無回答)	2.7
(6)子育てしやすいまちと感じていますか。	1	感じる	8.9	2	どちらかというと感じる	41.0
	3	どちらかというと感じない	16.7	4	感じない	7.0
	5	わからない	23.6		(無回答)	2.8
(7)高齢者福祉サービスが充実していると感じますか。	1	感じる	3.1	2	どちらかというと感じる	22.4
	3	どちらかというと感じない	25.1	4	感じない	9.7
	5	わからない	38.5		(無回答)	1.2

《教育文化都市をめざして》						
(8) 幼稚園の教育が充実していると感じますか。	1	感じる	8.0	2	どちらかというと感じる	28.0
	3	どちらかというと感じない	9.6	4	感じない	5.1
	5	わからない	46.5		(無回答)	2.7
(9) 生涯学習情報が得られやすいと感じますか。	1	感じる	2.5	2	どちらかというと感じる	17.5
	3	どちらかというと感じない	28.5	4	感じない	16.0
	5	わからない	33.3		(無回答)	2.1
(10) 男女共同参画社会が進んでいると感じますか。	1	感じる	1.8	2	どちらかというと感じる	10.4
	3	どちらかというと感じない	22.8	4	感じない	17.5
	5	わからない	45.3		(無回答)	2.1

《環境共生都市をめざして》						
(11) まちにごみがなくきれいだと感じますか。	1	感じる	10.4	2	どちらかというと感じる	50.1
	3	どちらかというと感じない	22.6	4	感じない	12.9
	5	わからない	2.8		(無回答)	1.2

《安心安全都市をめざして》						
(12) 消費生活情報の提供が適切に行われていると感じますか。	1	感じる	2.7	2	どちらかというと感じる	20.5
	3	どちらかというと感じない	28.9	4	感じない	14.6
	5	わからない	31.8		(無回答)	1.4
(13) 災害時の避難場所を知っていますか。	1	知っている	81.4	2	知らない	16.9
					(無回答)	1.7

《快適生活都市をめざして》						
(14) 鉄道が利用しやすいと感じますか。	1	感じる	30.9	2	どちらかというと感じる	35.1
	3	どちらかというと感じない	14.4	4	感じない	16.5
	5	わからない	1.8		(無回答)	1.4
(15) 市内のバスが利用しやすいと感じますか。	1	感じる	10.8	2	どちらかというと感じる	23.5
	3	どちらかというと感じない	25.4	4	感じない	26.0
	5	わからない	13.2		(無回答)	1.1
(16) 市内・市外間の移動がしやすいと感じますか。	1	感じる	12.3	2	どちらかというと感じる	32.8
	3	どちらかというと感じない	24.3	4	感じない	23.6
	5	わからない	5.5		(無回答)	1.4
(17) 交通弱者にやさしい交通環境と感じますか。	1	感じる	3.2	2	どちらかというと感じる	17.4
	3	どちらかというと感じない	28.3	4	感じない	33.4
	5	わからない	16.0		(無回答)	1.8
(18) 緑豊かなまちと感じますか。	1	感じる	22.7	2	どちらかというと感じる	57.0
	3	どちらかというと感じない	11.0	4	感じない	4.8
	5	わからない	3.2		(無回答)	1.4
(19) 市街地整備の誘導が適切に図られていると感じますか。	1	感じる	3.9	2	どちらかというと感じる	23.9
	3	どちらかというと感じない	24.3	4	感じない	16.4
	5	わからない	30.0		(無回答)	1.4

《産業活力都市をめざして》						
(20) ふるさと親子祭が、市民相互の親睦と地域の活性化に役立っていると感じますか。	1	感じる	17.8	2	どちらかというと感じる	35.4
	3	どちらかというと感じない	10.8	4	感じない	10.1
	5	わからない	23.7		(無回答)	2.2

《計画の推進のために》				
(21)透明性の高い市政運営が なされていると感じますか。	1 感じる	1.6	2 どちらかというと感じる	11.9
	3 どちらかというと感じない	25.8	4 感じない	20.6
	5 わからない	38.4	(無回答)	1.6
(22)市民の意見が市政に反映さ れていると感じますか。	1 感じる	1.5	2 どちらかというと感じる	9.6
	3 どちらかというと感じない	25.6	4 感じない	25.5
	5 わからない	36.0	(無回答)	1.9
(23)自立した市政運営が行われ ていると感じますか。	1 感じる	2.3	2 どちらかというと感じる	12.6
	3 どちらかというと感じない	19.5	4 感じない	16.1
	5 わからない	47.5	(無回答)	2.0
(24)国際交流・協力に関する活 動を行ってみたい、参加して みたいと思いますか。	1 思う	7.8	2 どちらかというと思う	23.3
	3 どちらかというと思わない	21.1	4 思わない	29.8
	5 わからない	16.1	(無回答)	1.9
(25)公共施設のサービス、設備 や管理・運営を満足と感じて いますか。	1 思う	3.4	2 どちらかというと思う	30.8
	3 どちらかというと思わない	28.2	4 思わない	16.1
	5 わからない	20.1	(無回答)	1.4

【外来者調査 単純集計結果】

八千代市のイメージについてお尋ねします

問1 八千代市にどのようなイメージをお持ちですか。(〇は1つ)

1	生活に便利な都市	28.0 %	2	安心して暮らせる都市	8.2 %
3	自然が豊かな都市	37.8 %	4	街並みが美しい都市	2.6 %
5	文化的な都市	1.3 %	6	温もりを感じられる都市	0.3 %
7	活気のある都市	3.3 %	8	市民が活躍している都市	0.7 %
9	その他 ()	12.5 %		(無回答)	5.3 %

八千代市の魅力についてお尋ねします

問2 八千代市は住んでみたくなる魅力的なまちだと思いますか。(〇は1つ)

1	そう思う	15.1 %	2	そう思わない	28.6 %
3	どちらともいえない	55.6 %	4	(無回答)	0.7 %

問3 八千代市が住んでみたくなる魅力的なまちになるために、どのような方向へ発展したらよいと思いますか。(〇は3つ)

1	商工業などを中心としたまち	21.1 %
2	近代的農業と住宅が調和したまち	8.2 %
3	居住環境の整備されたまち	35.2 %
4	医療や福祉の充実したまち	47.4 %
5	自然環境を生かしたレクリエーションが楽しめるまち	13.2 %
6	芸術・文化活動の活発なまち	9.9 %
7	スポーツの盛んな活気のあるまち	7.6 %
8	水と緑に親しめるまち	17.8 %
9	災害に強いまち	37.5 %
10	国際感覚豊かなまち	1.6 %
11	教育環境の充実したまち	10.9 %
12	子育てと仕事が両立できる環境があるまち	35.5 %
13	市民もまちづくりに参加できるまち	3.3 %
14	その他 ()	5.9 %
	(無回答)	1.6 %

八千代市が力を入れて取り組むべき施策についてお尋ねします

問4 今後、八千代市が力を入れて取り組むべき施策は何だと思えますか。(○は3つまで)

1 高齢者	34.5 %	2 環境問題	8.6 %
3 障害者(児)	7.2 %	4 道路・下水道等	23.7 %
5 子育て支援	36.8 %	6 学校教育	6.3 %
7 市民の健康	7.9 %	8 観光振興	10.2 %
9 産業(商業・工業・農業)	15.8 %	10 生涯学習・文化・スポーツ	8.9 %
11 移住・定住の促進	6.6 %	12 男女共同参画	0.7 %
13 公共交通	32.6 %	14 住環境	13.5 %
15 防災・防犯	20.1 %	16 生活困窮者※	3.3 %
17 公共施設の更新(老朽化対応・耐震化)	5.3 %	18 市民のまちづくりへの参加	2.6 %
19 その他	2.0 %	20 わからない	5.3 %
(無回答)	1.3 %		

※生活困窮者：離職や病気、社会的孤立(ひきこもり)などにより、経済的に困窮している者あるいはおそれのある者への支援や子どもの貧困対策等

市内の施設等の利用についてお尋ねします

問5 帰宅途中や休日に市内で立ち寄る施設はありますか。(○は1つ)

1 ある---(問5-1, 5-2へ)	60.9 %	2 ない---(問5-3へ)	38.8 %
(無回答)	0.3 %		

(問5で「1 ある」とお答えの方にお尋ねします。)

問5-1 立ち寄られる場所はどこなところですか。(○は3つまで)

1 公民館や図書館など公共の社会教育施設	5.4 %
2 市民体育館など公共のスポーツ施設	8.1 %
3 民間のスポーツクラブ	3.2 %
4 民間のカルチャーセンター	2.2 %
5 映画館やボウリング場、パチンコ店など娯楽施設	24.3 %
6 ショッピングセンター	77.3 %
7 飲食店	47.6 %
8 その他()	9.2 %
(無回答)	0.5 %

問5-2 立ち寄る回数ほどのくらいですか。(問5-1のうち、頻度が一番多いものに○を1つ)

1 年に数回程度	18.9 %	2 月に1~2回程度	35.1 %
3 月に3~4回程度	29.7 %	4 週に3~4回程度	9.7 %
5 週に5回以上	2.7 %	(無回答)	3.8 %

問5-3 どういった施設があれば、立ち寄りしたいと思いますか。(ご自由にご記入ください)

八千代市とご自身の住んでいる市区町村についてお尋ねします

問6 八千代市とご自身が住んでいる市区町村を比べてどう思いますか。（ご自由にご記入ください）

八千代市の良い、充実していると感じるところ

八千代市の良くない、足りないと感じるところ