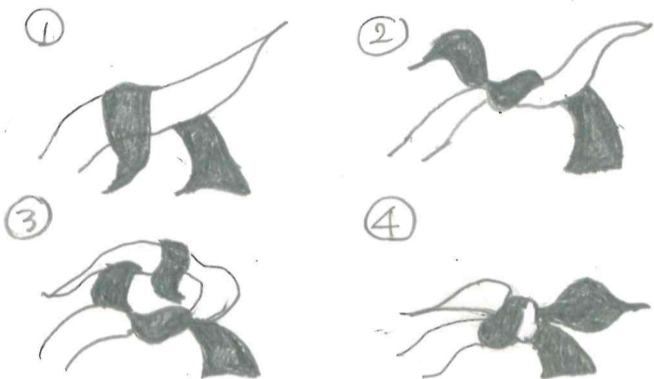


大人環境講座～ふろしきはエコ！～

★基本の結び方〈真結び〉

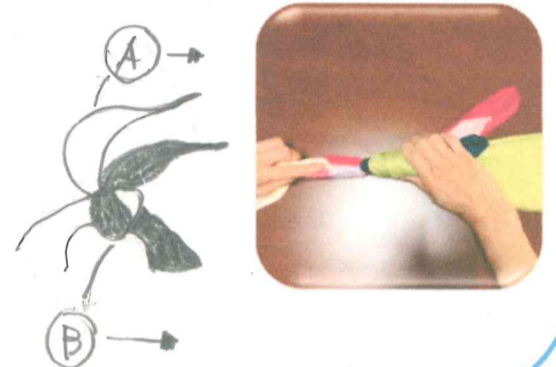
ほどけにくく美しい基本の結び方です。ほどくことも簡単に行えます。



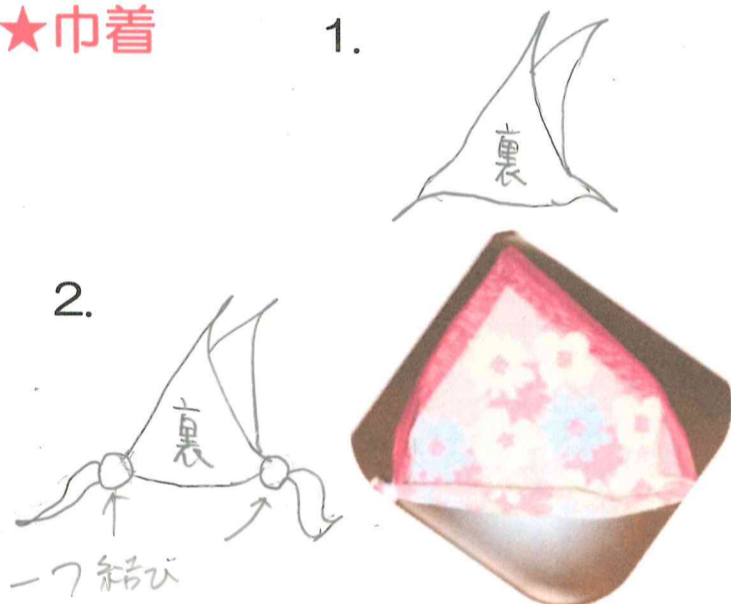
他に一つ結びもあります

★一瞬で解ける真結びの解き方

- 1.Aを右にひっぱります。
- 2.Bの結び目を握って右にひっぱります。



★巾着



3.2を裏返しにし結び目を内側に入れ、Cを軽く結ぶ。

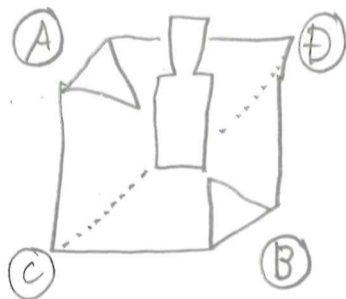


4.Dを真結びする。




★ワイン包み

1.ABの端を瓶の高さに合わせ中折りをしてひだを作りゴムでとめます。



2.CDを持ち上げて瓶の後ろで交差させ前に持っていきます。



3.前に持ってきたCDを輪ゴムを隠すように真結びをします。

4.輪ゴムを外し形を整えます。



◆他にもいろいろな包み方があります。

