

～わたしはマジシャン 手品をやってみよう～

2019.8 夏休み子ども教室で実施しました

つながるクリップ

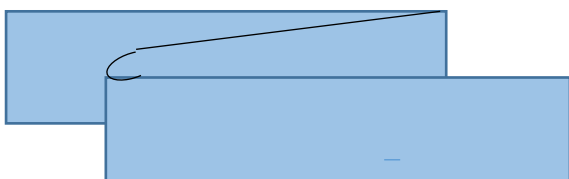
用意するもの： 細長い紙・輪ゴム・クリップ2コ

1.



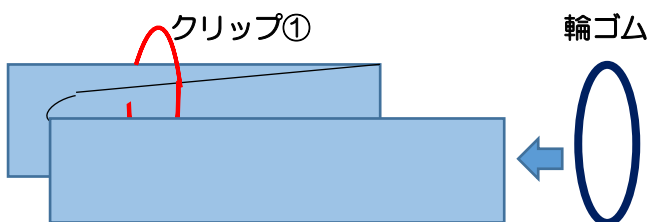
紙をたてに2つに折ります

2.



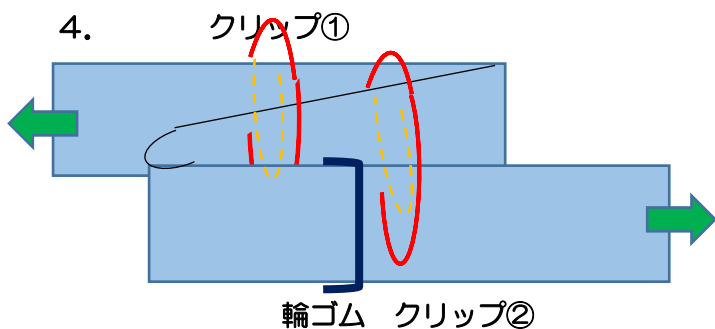
図のように紙を曲げます

3.



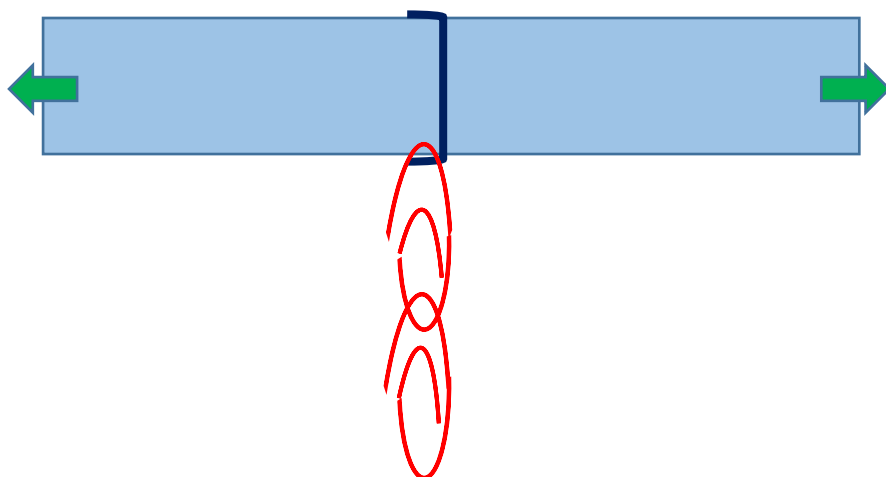
クリップ①をつけて、
輪ゴムをとおします

4.



クリップ②をつけて
紙の端っこ → を指でつまみ
左右いっきにひっぱります

5.



ほら、
輪ゴムにクリップが
つながりました