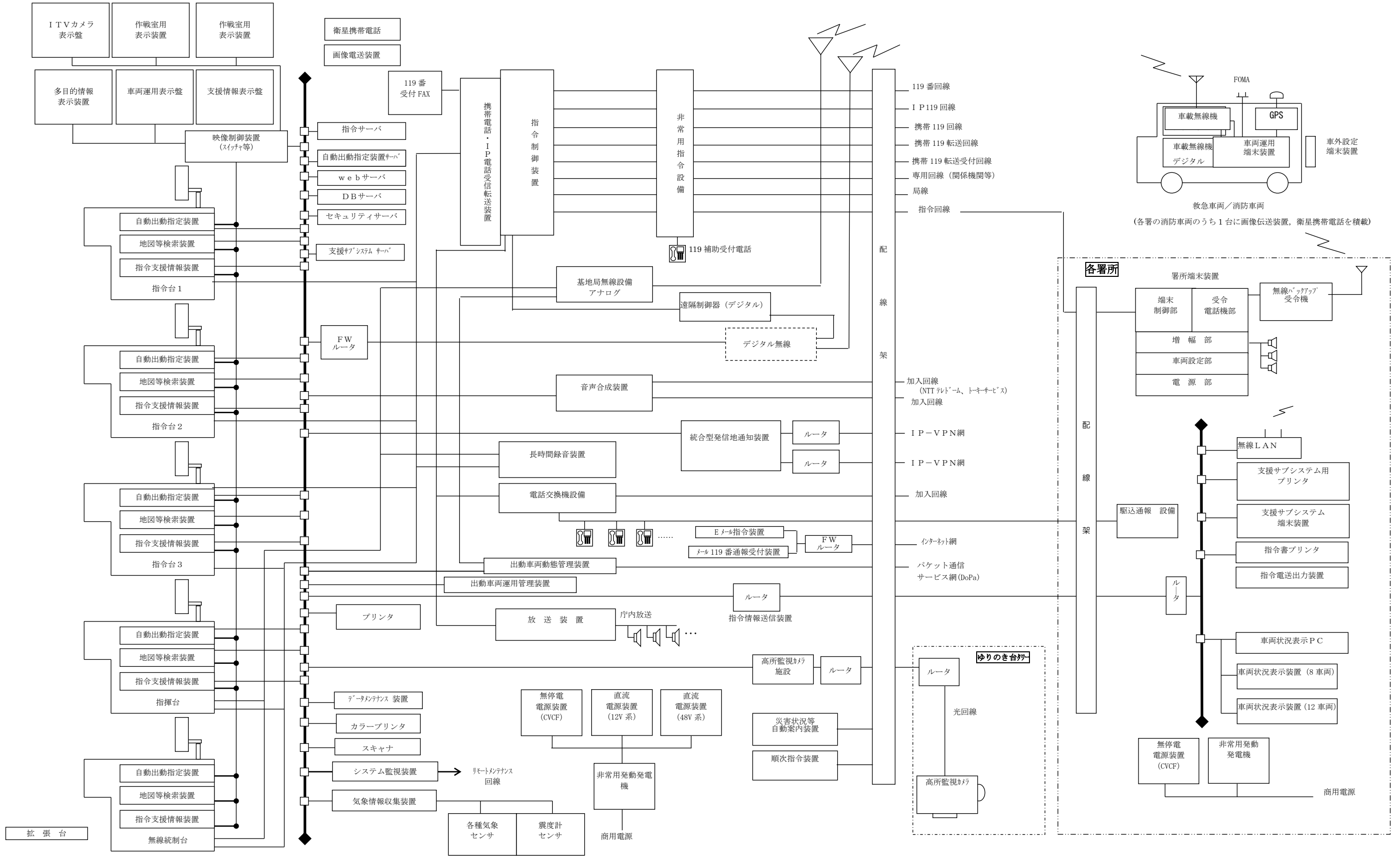


# IV 指令

# 1 消防通信

## (1) 通信系統図



## (2) 出場指令件数

(平成30年)

種別 月別	救急	消防車等の災害出場						計
		火災	救助	警戒	調査	その他	小計	
1月	820	5	21	2	8	69	105	925
2月	678	5	14	3	3	74	99	777
3月	644	5	14	1	9	51	80	724
4月	632	7	19	1	5	57	89	721
5月	639	2	17	0	12	52	83	722
6月	633	5	8	2	6	45	66	699
7月	834	2	13	0	16	48	79	913
8月	795	4	15	0	5	43	67	862
9月	687	2	20	1	6	34	63	750
10月	714	2	22	2	55	56	137	851
11月	670	4	13	0	7	57	81	751
12月	744	3	12	1	7	71	94	838
合計	8,490	46	188	13	139	657	1043	9,533

## (3) 119番受理状況

(平成30年)

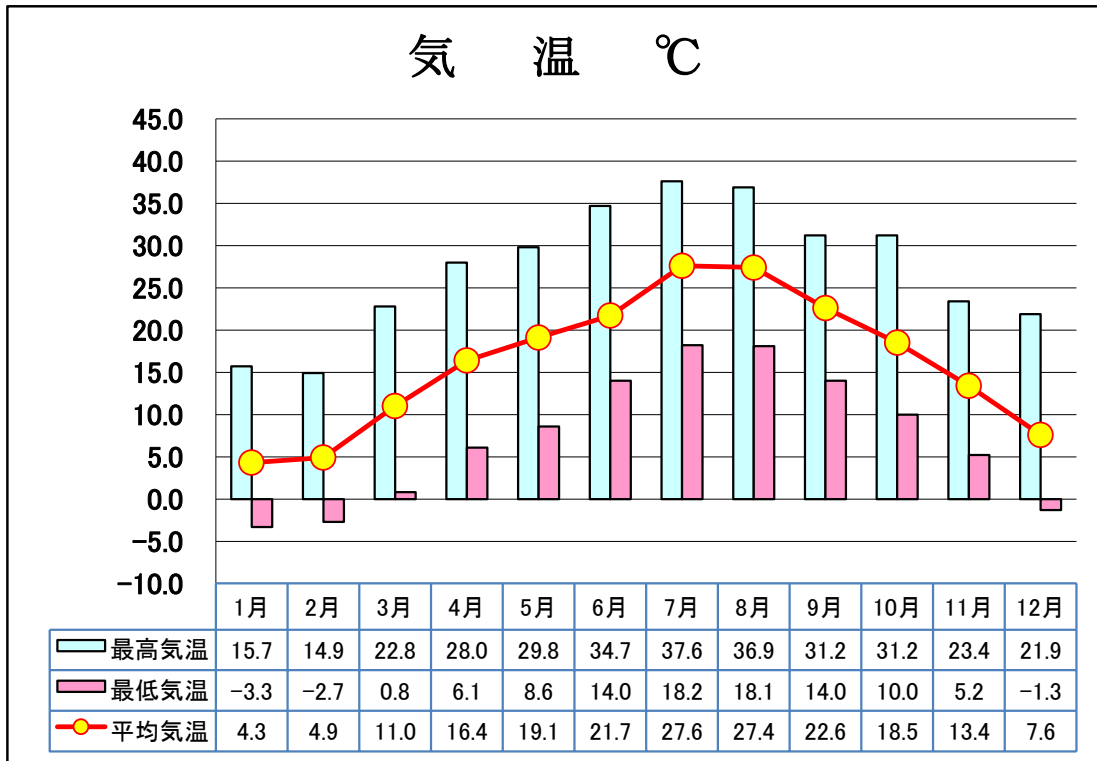
種別 月別	火災	救急	その他の 災害	問合せ	試験	いたずら	間違い	その他	計
1月	5	779	50	168	21	10	48	131	1,212
2月	7	640	43	107	20	5	43	132	997
3月	5	597	31	103	50	32	47	137	1,002
4月	5	602	27	104	38	10	66	109	961
5月	2	623	17	92	38	15	49	113	949
6月	4	594	16	84	37	17	41	129	922
7月	3	773	23	99	27	18	46	174	1,163
8月	2	737	18	121	10	8	34	132	1,062
9月	5	644	21	94	34	12	35	137	982
10月	5	681	41	112	49	5	47	149	1,089
11月	5	638	20	84	51	15	52	146	1,011
12月	3	735	31	106	39	12	48	145	1,119
合計	51	8,043	338	1,274	414	159	556	1,634	12,469

## (4) 気象状況

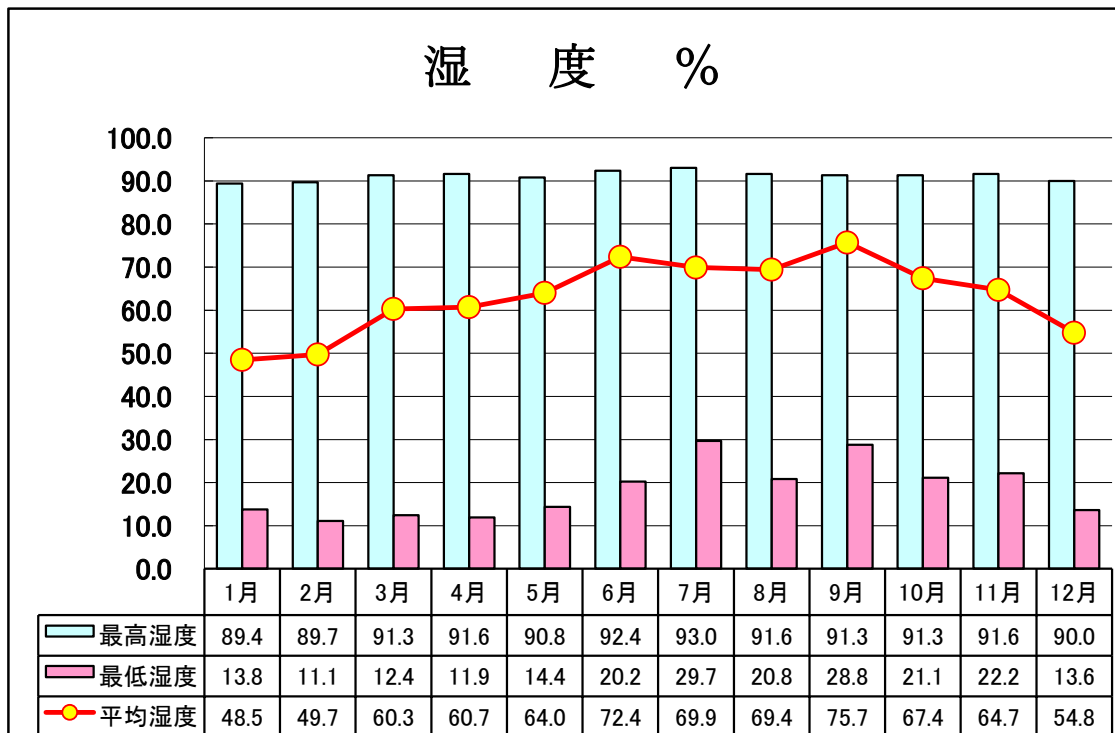
(平成30年)

種別 月別	天 気					湿 度 (%)			気 温 (℃)			風向	風 速 (m/s)					雨量 (mm)	降雪 (cm)
	快 晴	晴	曇	雨	雪	最 高	最 低	平 均	最 高	最 低	平 均	最 多 風 向	5 未 満	5 ~ 10 未 満	10 以 上	最 大 風 速	平 均	降 雨 量	降 雪 量
1 月	0	24	6	1	0	89.4	13.8	48.5	15.7	-3.3	4.3	北西	28	3	0	22.3	3.1	32.5	10.0
2 月	0	20	8	0	0	89.7	11.1	49.7	14.9	-2.7	4.9	北北西	28	0	0	18.3	3.0	8.0	0.5
3 月	0	19	5	7	0	91.3	12.4	60.3	22.8	0.8	11.0	南南西	25	6	0	22.4	3.7	175.5	0
4 月	0	19	9	2	0	91.6	11.9	60.7	28.0	6.1	16.4	南南西	25	5	0	30.0	4.1	64.0	0
5 月	0	18	10	3	0	90.8	14.4	64.0	29.8	8.6	19.1	南南西	21	10	0	21.3	4.0	163.0	0
6 月	0	19	7	4	0	92.4	20.2	72.4	34.7	14.0	21.7	南南西	24	6	0	28.0	3.8	133.5	0
7 月	0	25	4	2	0	93.0	29.7	69.9	37.6	18.2	27.6	南南西	21	10	0	24.8	4.4	144.0	0
8 月	0	23	6	2	0	91.6	20.8	69.4	36.9	18.1	27.4	南南西	22	9	0	23.7	4.4	43.0	0
9 月	0	11	12	7	0	91.3	28.8	75.7	31.2	14.0	22.6	北東	23	7	0	27.2	3.7	243.5	0
10 月	0	19	11	1	0	91.3	21.1	67.4	31.2	10.0	18.5	北北東	29	2	0	42.6	3.2	45.5	0
11 月	0	18	11	1	0	91.6	22.2	64.7	23.4	5.2	13.4	北北西	30	0	0	12.3	2.5	25.0	0
12 月	0	16	14	1	0	90.0	13.6	54.8	21.9	-1.3	7.6	北西	30	1	0	18.7	2.7	33.0	0
年 間	0	231	103	31	0	93.0	11.1	63.1	37.6	-3.3	16.2	南南西	306	59	0	42.6	3.6	1,110.5	10.5

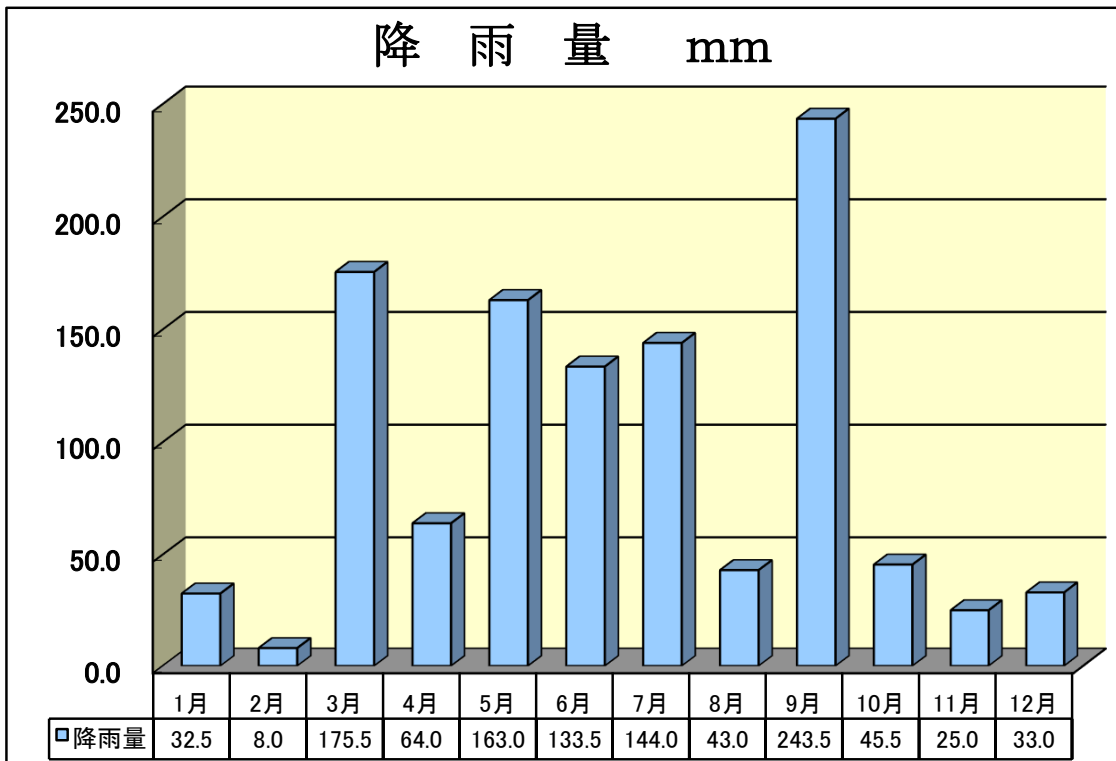
(平成30年)



(平成30年)



(平成30年)



(平成30年)

