

大雨に備えましょう！

近年の気象状況の変化から、勢力の強い台風や短時間のうちに狭い範囲に集中して降る大雨(集中豪雨)が増えています。大雨により発生する被害を最小限に抑えるため、一人ひとりが関心を持ち、いざという時に備え、正しい知識を基に適切な行動がとれるように準備しておくことが大切です。

特に河川付近や低地など浸水被害の危険がある地域にお住まいの方は注意してください。

1. 防災気象情報の発表ととるべき行動

	河川氾濫 1級河川などの 大河川の氾濫	大雨 低地の浸水や 大河川以外の氾濫	土砂災害 急傾斜地のがけ崩れや 土石流	高潮 海水面上昇や 波の打上げによる浸水	(警戒レベルごとの) 住民が とるべき行動
警戒レベル 5相当	レベル5 氾濫特別警報	レベル5 大雨特別警報	レベル5 土砂災害特別警報	レベル5 高潮特別警報	命の危険 直ちに安全確保！
<警戒レベル4までに危険な場所から かならず避難！>					
警戒レベル 4相当	レベル4 氾濫危険警報	レベル4 大雨危険警報	レベル4 土砂災害危険警報	レベル4 高潮危険警報	危険な場所から全員避難
警戒レベル 3相当	レベル3 氾濫警報	レベル3 大雨警報	レベル3 土砂災害警報	レベル3 高潮警報	避難に時間を要する人は早めに避難、避難の準備など
警戒レベル 2	レベル2 氾濫注意報	レベル2 大雨注意報	レベル2 土砂災害注意報	レベル2 高潮注意報	避難行動を確認(避難場所や避難ルート、避難のタイミングなど)
警戒レベル 1	早期注意情報				災害への心構えを高める

- 防災気象情報は対象災害ごとの情報(「河川氾濫」、「大雨」、「土砂災害」、「高潮」)として整理され、警戒レベルによってとるべき行動がわかるようになっています。

※八千代市では「高潮」の防災気象情報は対象外となります。

- 気象庁から発表された防災気象情報を基に、市役所が各警戒レベルに応じた避難情報(「レベル3高齢者等避難」、「レベル4避難指示」、「レベル5緊急安全確保」)を発令します。



(一部気象庁ホームページより引用)

2. 避難指示等

避難指示等が発令された場合は、防災行政用無線、広報車、やちよ情報メール等でお知らせします。

種類	高齢者等避難 (警戒レベル3)	避難指示 (警戒レベル4)	緊急安全確保 (警戒レベル5)
住民に 求める 行動	<ul style="list-style-type: none"> 避難に時間のかかる要配慮者とその支援者は、立ち退き避難を開始する。 その他の人は、気象情報に注意し、立ち退き避難の必要について考え、必要と判断する場合は、その準備をする。 	<ul style="list-style-type: none"> 速やかに立ち退き避難を開始する。 	<ul style="list-style-type: none"> 立ち退き避難をしそびれた者は、垂直避難等で命を守る行動をとる。 避難中の住民はただちに避難を完了する。

※避難行動の考え方

- 立ち退き避難  避難所への移動、自宅等から親戚や友人の家等への移動、近隣の高い頑丈な建物等への移動など
- 垂直避難  外に出る事が危険な場合に、建物の2階以上で待機など

3. 道路冠水時の注意点

●車で水の溜まった低地は通らない

大雨時に水の溜まった低地の道路は、水深が分からないため、むやみに進入すると車がエンストし、水圧でドアが開かなくなり、閉じ込められる可能性があるため危険です。

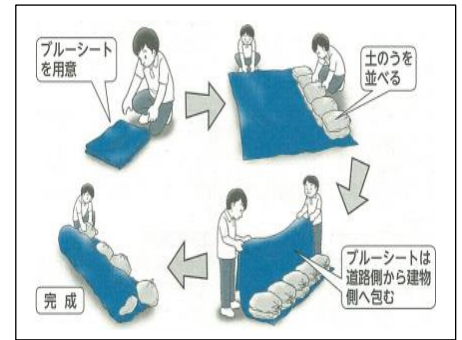
●マンホール、側溝に注意

道路冠水が進むと、マンホールの吹き上げなどで蓋が外れ、マンホールに落ちる危険があります。また、側溝に気付かず落ちる危険もあります。冠水時の歩行は細心の注意を払いましょう。

4. 自分で行う災害への備え

●家の外の備え

- ・大雨が降る前、風が強くなる前に、側溝や排水溝は掃除をして、水はけを良くしておく。風で飛ばされそうな物は固定したり、家の中へ格納する。
- ・家屋等の浸水被害に備えて土のうを設置する。通風口への設置やブルーシートを使って設置すると効果的です。



●家の中の備え

- ・停電への備えや、懐中電灯、食料などの非常持ち出し品を用意。
- ・風による飛来物に備え、飛散防止フィルムを窓ガラスに貼ったり、カーテンやブラインドは下ろしておく。

●避難所の確認等

- ・八千代市防災ハザードマップを利用して、避難所（公民館など）への避難経路を確認しておく。また、避難する際は避難所開設情報に注意する。

※八千代市防災ハザードマップ

市ホームページで閲覧可能。危機管理課窓口にて配布。



- 懐中電灯
- 飲料水
- 食料
- 携帯ラジオ
- 持病の薬
- 防寒用品
- 救急セット
など



5. 情報収集

●テレビで気象情報を確認

チャンネルをNHKにし、リモコンの「データ」又は「d」を押すと気象情報が確認できます。

●防災行政用無線・広報車による広報

●自動電話応答サービス ※通話料無料

0120-970-911（24時間以内の直近の防災行政用無線の放送内容が確認できます。）

●やちよ情報メール

登録した携帯電話やパソコンのメールアドレスへ防災情報等をメールで配信します。

<登録方法>

- ・右記の登録用二次元コードを携帯電話のカメラ（バーコードリーダー）で読み取るか「bousai.yachiyo-city@raiden3.ktaiwork.jp」に空メールを送信してください。
※携帯電話で迷惑メール対策をされている方は、上記のメール及びドメイン名「@city.yachiyo.chiba.jp」からのメールを受け取れるように設定してください。
- ・案内メールが自動的に配信されますので、確認して登録してください。

◆登録用二次元コード



●その他

ホームページ、X（旧ツイッター）等にも情報を掲載し、緊急の場合は緊急速報メール（エリアメール）でもお知らせします。