

쓰레기의 분별요령 배출요령

타는 쓰레기·타지 않는 쓰레기·유해쓰레기는 야치요시 지정 쓰레기봉투(취급점에서 구입)로 내놓으시기 바랍니다. 다른 봉투로 내놓았을 때는 수거하지 않습니다.

- 쓰레기는 반드시 수거일 아침 8시 30분까지 내놓으시기 바랍니다. ■수거일 이외의 날이나 수거후, 야간에는 내놓지 마시기 바랍니다.
- 일요일·경축일·연말연시에는 수거하지 않습니다.(단, 타지 않는 쓰레기의 날이 경축일이 된 지구만 수거합니다.)
- 악천후(태풍·대설)일 때는 수거를 중지할 경우가 있습니다. ■임시 수거일 등은 홍보야치요 매월 1일호에서 알려드립니다.

韓国語版

자원물

수거일 【병·캔·페트병】 주 1회 요일

【종이·천류】 주 1회 요일

병·캔·페트병

- 병류
주스, 술, 조미료 등의 음식용 유리병
· 안을 씻어 병용 박스에 넣으시기 바랍니다.
· 병 이외의 유리제품(컵 등)이나 깨진 병 등은 타지 않는 쓰레기로 내놓으시기 바랍니다.

- 캔류
주스, 술, 조미료, 조림통, 과자, 스프레이캔 등
· 안을 씻어 캔용 박스에 넣으시기 바랍니다.
· 스프레이캔은 옥외에서 구멍을 내 가스를 뱉니다.

- 페트병
음료, 술, 간장용의 'PET 1' 표시가 있는 것
· 안을 씻어 찌그러뜨리시기 바랍니다.
· 수거장소에 설치된 망봉투에 넣으십시오.
· 뚜껑(플라스틱)과 라벨은 타는 쓰레기로 내놓으시기 바랍니다.(금속 뚜껑은 캔용 박스에)



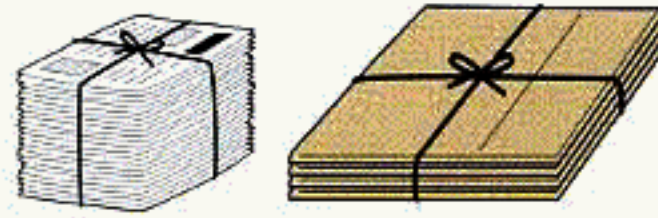
- 금속류
냄비, 주전자, 프라이팬 등
· 캔용 박스에 넣으시기 바랍니다.



종이·천류

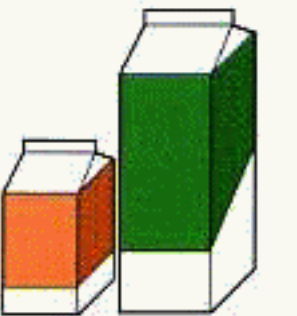
◎비오는 날은 되도록 다음번에 내놓으시기 바랍니다.
◎더러워진 것은 타는 쓰레기입니다.

- 종이류
①신문지 ②잡지, 파지 ③골판지
· 품목별로 끈으로 묶어 내놓으시기 바랍니다.



- 천류
의류, 모포, 시트 등
· 끈으로 묶어 내놓으시기 바랍니다.

- 종이팩(500cc 이상의 것)
· 500cc 미만의 것은 타는 쓰레기로 내놓으시기 바랍니다.
· 씻어서 평평하게 펴고 말린 후에, 끈으로 묶어 내놓으시기 바랍니다.




타는 쓰레기

수거일 주 3회 요일

◎타는 쓰레기 전용 지정봉투 사용

음식물쓰레기



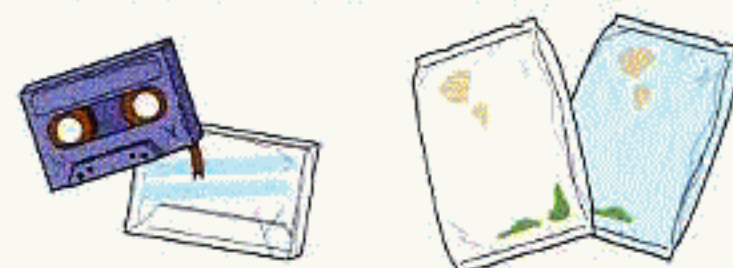
물기를 충분히 빼서!

풀나무류



나뭇가지(굵기 7cm 이하로 길이 50cm 이하)는 다발로 끈으로 묶어 소량씩 내놓으시기 바랍니다. 나뭇가지만의 쓰레기는 지정 쓰레기봉투가 필요없습니다.

플라스틱·비닐제품



종이조각·천조각

자원이 되지 않는 종이·천류

고무·가죽제품



기타

CD, 손난로, 볼펜, 베개, 쿠션, 솜인형, 애완동물용 변기(모래 포함) 등




20ℓ용 지정 쓰레기봉투(봉투 입구를 확실하게 묶는다)에 들어가지 않는 크기의 물건은 대형쓰레기입니다.

타지 않는 쓰레기

수거일 월 1회 제 요일

◎타지 않는 쓰레기·유해쓰레기 전용 지정봉투 사용

소형 전기제품



소형 가정잡화



칼이나 깨진 것은 종이에 싸서 위험방지 처리를 하시기 바랍니다.

유리·금속류 (자원이 되지 않는 것)



도자기류



기타

라이터, 페인트통, 자석, 헬멧, 알루미늄 호일 등
· 라이터, 페인트통 등은 내용물을 없애고 내놓으시기 바랍니다.

20ℓ용 지정 쓰레기봉투(봉투 입구를 확실하게 묶는다)에 들어가지 않는 크기의 물건은 대형쓰레기입니다.

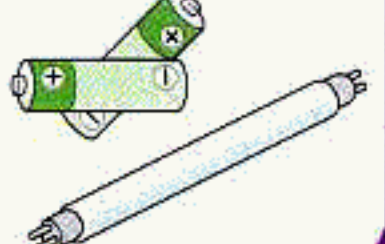
유해쓰레기

◎타지 않는 쓰레기·유해쓰레기 전용 지정봉투 사용

수거일 월 1회 제 요일

건전지, 형광등, 수은체온계, 거울 등

· 건전지는 지정봉투 외에 포대로도 내놓을 수 있습니다.



대형쓰레기(유료)

◎쓰레기 수거장소에 내놓아서는 안됩니다. ☆수거를 의뢰하거나, 직접 청소센터로 옮긴다



●20ℓ용 지정 쓰레기봉투(봉투 입구를 확실하게 묶는다)에 들어가지 않는 크기의 물건은 대형쓰레기입니다.

《수거의뢰》접수전용 전화로 신청하시기 바랍니다.
접수전화: 483-4506
접수시간: 월~금요일(경축일 제외)
오전 9시~오후 4시 30분

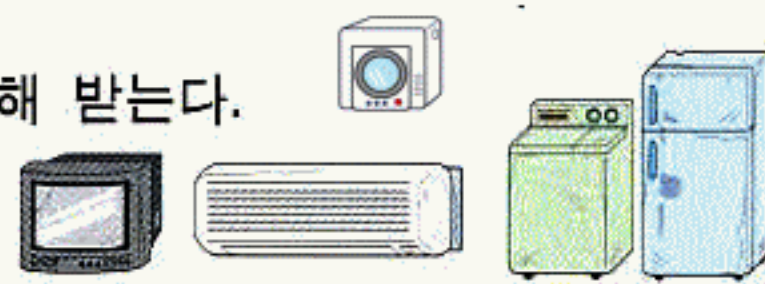
《청소사무소에 직접 반입》
주소 확인을 위해 신분증 등을 지참하시기 바랍니다.
접수시간: 월~금요일(경축일 제외·대형쓰레기만 제3토요일도 반입 가능)
오전 8시 30분~11시40분, 오후 1시~4시

가전제품4품목

◎'가전제품리사이클법'의 시행에 따라, 대상기기는 다음과 같이 처리를 의뢰하시기 바랍니다.

TV, 의류 건조기, 에어컨, 세탁기, 냉장(냉동)고

- 원칙적으로 구입한 판매점이나 보상판매하는 판매점에서 인수해 받는다.
- 직접 지정 인수장소(시외)에 가지고 간다.
- 시의 허가업자에게 의뢰한다. 자세한 내용은 클린추진과에.



컴퓨터

◎컴퓨터는 다음과 같이 의뢰하시기 바랍니다.

- 컴퓨터 메이커에 회수를 의뢰한다.
(각 메이커의 홈페이지 등에서 확인하시기 바랍니다.)
- 시의 허가업자에게 의뢰한다. 자세한 내용은 클린추진과에.



시에서 수거·처리하지 않는 것

◎판매점 또는 전문업체에게 처리를 의뢰하시기 바랍니다.

- 가스통, 배터리, 소화기, 스프링이 들어간 침대·소파, 내열금고, 자판기, 액체·액상의 것, 돌 등의 단단한 것, 농약류, 살충제, 피아노, 울겐, 원도우팬(에어컨 타입), 건강기구, 타이어, 바이크, 자동차, 석유류, 화학류 등



문의

야치요시 클린추진과 ☎ 483-1151

야치요시 청소센터 ☎ 483-4521

야치요시 홈페이지 <http://www.city.yachiyo.chiba.jp>



개·고양이 등의 사체

→야치요시 청소센터
☎483-4521

일시 다량 쓰레기

◎쓰레기 수거장소에 내놓아서는 안됩니다.

- 이사, 대청소 등에 의해 나오는 대량 쓰레기
· 청소센터에 사전에 연락하고 반입한다.
- 시의 허가업체에 의뢰한다.
자세한 내용은 클린추진과에.