

広報やちよに関する  
アンケート調査  
結果報告書

令和2年10月  
八千代市

## 【目次】

I	調査実施の概要	1
1	調査目的	1
2	調査の概要	1
3	調査項目	1
4	回収結果	1
5	報告書の見方	1
II	調査回答者の属性	2
1	性別	2
2	年代	2
3	職業	2
4	家族構成	3
5	居住地	3
III	単純集計結果	4
IV	調査の結果	10
1	広報やちよの購読状況について	10
2	広報やちよの内容について	22
V	自由意見	37

# I 調査実施の概要

# I 調査実施の概要

## 1 調査目的

毎月1日と15日に発行している広報やちよの紙面づくりの参考とするため、実施したものである。

## 2 調査の概要

- (1) 調査対象 八千代市在住の18歳以上の男女
- (2) 調査方法 無作為抽出による郵送配布・郵送回収
- (3) 調査期間 令和2年8月7日（金）～8月26日（水）
- (4) 発送数 1,330通

## 3 調査項目

- (1) あなた自身について
- (2) 広報やちよの購読状況について
- (3) 広報やちよの内容について

## 4 回収結果

発送数	有効回収数	有効回収率
1,330	427	32.1%

## 5 報告書の見方

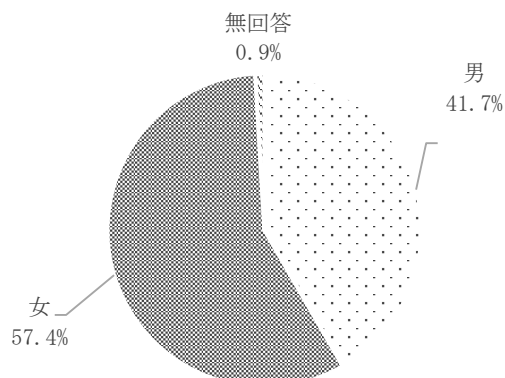
- (1) 集計は、小数点以下第2位を四捨五入し、小数点以下第1位までを表示している。
- (2) 回答の比率(%)は、回答者数全体を100%として算出しているため、複数回答の設問は、各選択肢の比率を合計すると100%を超えることになる。
- (3) 基数となるべき実数は(n)として表示している。各選択肢の回答比率は基数を100%として算出したものである。
- (4) 本文中や図表中の選択肢の表記は、場合により語句を短縮・簡略化して表示する場合がある。

## II 調査回答者の属性

## Ⅱ 調査回答者の属性

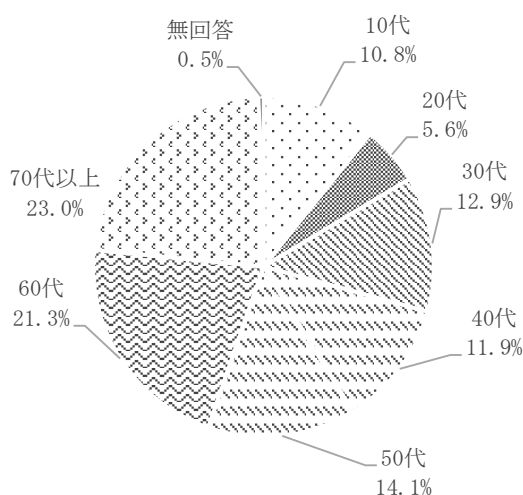
### 【問1】あなたの性別は

項目名	基数	構成比
男	178	41.7%
女	245	57.4%
無回答	4	0.9%
合計	427	100.0%



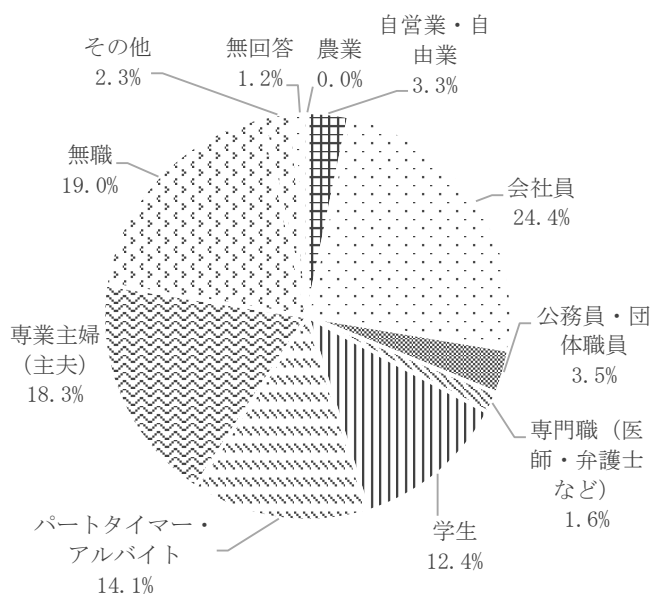
### 【問2】あなたの年代は

項目名	基数	構成比
10代	46	10.8%
20代	24	5.6%
30代	55	12.9%
40代	51	11.9%
50代	60	14.1%
60代	91	21.3%
70代以上	98	22.9%
無回答	2	0.5%
合計	427	100.0%



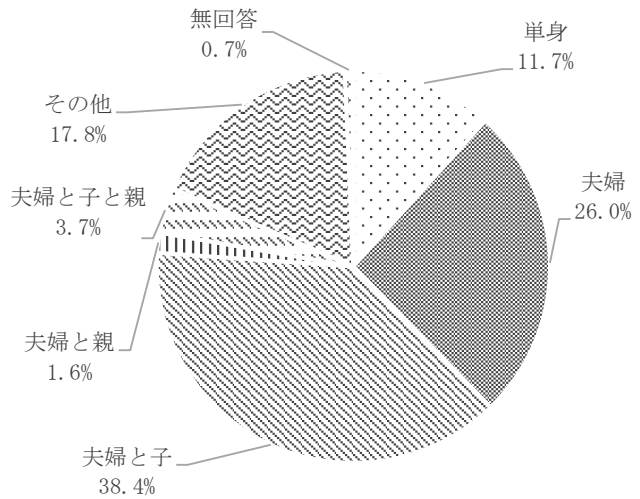
### 【問3】あなたの職業は

項目名	基数	構成比
農業	0	0
自営業・自由業	14	3.3%
会社員	104	24.4%
公務員・団体職員	15	3.5%
専門職（医師・弁護士など）	7	1.6%
学生	53	12.4%
パートタイマー・アルバイト	60	14.0%
専業主婦（主夫）	78	18.3%
無職	81	19.0%
その他	10	2.3%
無回答	5	1.2%
合計	427	100.0%



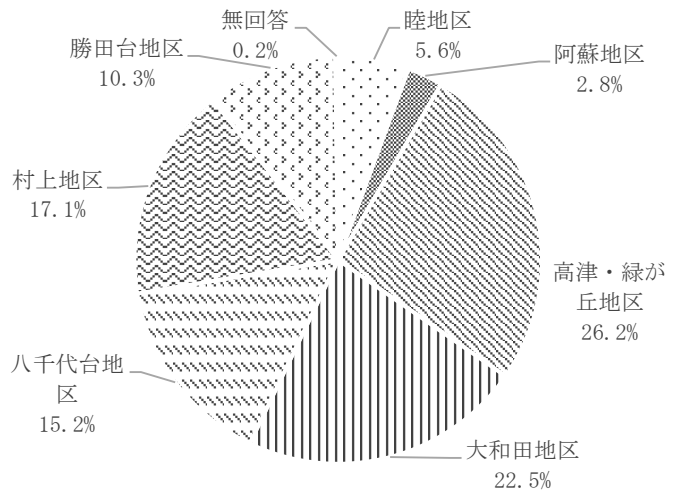
**【問4】同居されているご家族の構成は**

項目名	基数	構成比
単身	50	11.7%
夫婦	111	26.0%
夫婦と子	164	38.4%
夫婦と親	7	1.7%
夫婦と子と親	16	3.7%
その他	76	17.8%
無回答	3	0.7%
合計	427	100.0%



**【問5】あなたのお住まいの地区は**

項目名	基数	構成比
睦地区	24	5.6%
阿蘇地区	12	2.8%
高津・緑が丘地区	112	26.2%
大和田地区	96	22.5%
八千代台地区	65	15.2%
村上地区	73	17.1%
勝田台地区	44	10.3%
無回答	1	0.3%
合計	427	100.0%



※合計数は回答者の総数とし、構成比は回答者数に対する回答数の比率としている。

### III 单纯集計結果



### Ⅲ 単純集計結果

1 まず、あなたご自身についてお伺いします。

【問1】あなたの性別は。

1. 男	41.7 %
2. 女	57.4 %
(無回答)	0.9 %

【問2】あなたの年代は。

1. 10代	10.8 %	2. 20代	5.6 %
3. 30代	12.9 %	4. 40代	11.9 %
5. 50代	14.1 %	6. 60代	21.3 %
7. 70代以上	22.9 %	(無回答)	0.5 %

【問3】あなたの職業は。(兼業の方は、主な職業を選んでください)

1. 農業	0.0 %
2. 自営業・自由業	3.3 %
3. 会社員	24.4 %
4. 公務員・団体職員	3.5 %
5. 専門職 (医師・弁護士など)	1.6 %
6. 学生	12.4 %
7. パートタイマー・アルバイト	14.0 %
8. 専業主婦 (主夫)	18.3 %
9. 無職	19.0 %
10. その他	2.3 %
(無回答)	1.2 %

【問4】同居されているご家族の構成は。

1. 単身	11.7 %	2. 夫婦	26.0 %
3. 夫婦と子	38.4 %	4. 夫婦と親	1.7 %
5. 夫婦と子と親	3.7 %	6. その他	17.8 %
(無回答)	0.7 %		

**【問5】あなたのお住まいの地区は。**

1. 睦地区	5.6 %	5. 八千代台地区	2.8 %
2. 阿蘇地区	26.2 %	6. 村上地区	22.5 %
3. 高津・緑が丘地区	15.2 %	7. 勝田台地区	17.1 %
4. 大和田地区	10.3 %	(無回答)	0.3 %

**【問6】広報やちよをどの程度の頻度で読みますか。(1つに○)**

1. 毎号必ず読む		32.1 %
2. 大体読む(年16回~23回)		15.0 %
3. 時々読む(年9回~15回)		11.7 %
4. ほとんど読まない(年1回~7回)		14.8 %
5. 全く読まない (無回答)	→問9へ	20.8 % 5.6 %

2 次に、広報やちよの購読状況についてお伺いします。

**【問7】広報やちよは市内のさまざまな場所に配架し、電子媒体にも掲載しています。普段どのように入手して読んでいますか。(1つに○)**

1. 新聞折込	46.1 %
2. ポスティングサービス	13.8 %
3. 公共施設(公民館、図書館など)	3.0 %
4. 駅のラックから入手	3.5 %
5. スーパーマーケット	1.9 %
6. 八千代市ホームページ	2.6 %
7. スマホアプリ「マチイロ」	0.0 %
8. その他 (無回答)	1.7 % 27.4 %

**【問8】広報やちよをどのように読みますか。(1つに○)**

→続いて【問10】にお進みください

1. 全部読む	20.1 %
2. 大きな記事だけはある程度読む	15.0 %
3. さっと読み流す程度、目を引いた記事のみ	34.9 %
4. 特定のページのみ (無回答)	1.7 % 28.3 %

**【問 9】 広報やちよを読まないのはなぜですか。(複数回答可)**

1. ほかの手段で市の情報を得ている	1.9 %
2. 市政情報に興味がない	1.6 %
3. 広報やちよが面白くない	0.0 %
4. 手元にない	12.4 %
5. 読む時間がない	1.6 %
6. 広報紙の必要を感じない	1.9 %
7. その他	2.1 %
(無回答)	78.5 %

**【問 10】 広報やちよの発行頻度はどれがよいと思いますか。(1つに○)**

1. 現行の月 2 回	51.5 %
2. 月 1 回	38.9 %
3. 月 3 回以上	0.9 %
(無回答)	8.7 %

**【問 11】 広報やちよの紙面の大きさはどれがよいと思いますか。(1つに○)**

1. タブロイド版 (現在の広報やちよの大きさ)	52.2 %
2. A4 判 (一般的な雑誌などの大きさ)	15.0 %
3. どれでもよい	25.3 %
(無回答)	7.5 %

3 次に、広報やちよの内容についてお伺いします。

**【問 12】 広報やちよに関する次の事項について、近いものを 1 つお選びください。また、不満、読みにくい、多い、少ないなどを選んだ理由があれば教えてください。**

(1)満足度	1. 満足	14.0 %
	2. やや満足	15.5 %
	3. 普通	48.0 %
	4. やや不満	4.0 %
	5. 不満	0.5 %
	(無回答)	18.0 %

(2) 読みやすさ (デザイン・文字の大きさ等)	1. 読みやすい	23.7 %
	2. やや読みやすい	12.6 %
	3. 普通	40.0 %
	4. やや読みにくい	4.5 %
	5. 読みにくい	1.4 %
	(無回答)	17.8 %
(3) 情報の多さ (文字量、内容等)	1. 多い	2.8 %
	2. やや多い	8.0 %
	3. 普通	61.3 %
	4. やや少ない	8.7 %
	5. 少ない	1.4 %
	(無回答)	17.8 %
(4) ページ数 (現行8ページ)	1. 多い	1.4 %
	2. やや多い	4.7 %
	3. 普通	71.7 %
	4. やや少ない	3.7 %
	5. 少ない	0.2 %
	(無回答)	18.3 %

【問13】 広報やちよでよく読む内容や、ほとんど読まない内容があれば、以下の1～10の当てはまる番号をそれぞれ3つまでお選びください。

【よく読む内容】

1. 表紙	36.8 %
2. 特集	41.2 %
3. 帯下記事 (表紙、P 2・3掲載)	10.5 %
4. 情報ぎやらりー	25.5 %
5. 保健	20.6 %
6. 生涯学習	9.8 %
7. 市民伝言板・会員募集	10.3 %
8. 20万人のひろば	6.1 %
9. ごみカレンダー	24.8 %
10. 歌壇・川柳	4.2 %
(無回答)	30.4 %

【ほとんど読まない内容】

1. 表紙	2.6 %
2. 特集	2.1 %
3. 帯下記事（表紙、P 2・3掲載）	5.9 %
4. 情報ぎやらりー	4.2 %
5. 保健	5.2 %
6. 生涯学習	11.9 %
7. 市民伝言板・会員募集	17.3 %
8. 20万人のひろば	12.9 %
9. ごみカレンダー	8.9 %
10. 歌壇・川柳	39.8 %
（無回答）	48.5 %

【問14】 今後広報やちよでどのような情報を充実して欲しいですか。

（複数回答可）

1. 市の施策や計画	40.3 %
2. 防犯・防災・消防	41.7 %
3. 市民活動	17.1 %
4. 財政・税金	20.1 %
5. 公共施設管理	15.5 %
6. 保険・年金	26.0 %
7. 健康・福祉	41.0 %
8. 子育て	19.9 %
9. 農業・観光・商工業	15.7 %
10. 環境・リサイクル	18.5 %
11. まちづくり	33.0 %
12. 教育・生涯学習	21.5 %
13. 議会	5.9 %
14. その他	3.7 %
（無回答）	5.4 %

**【問15】 今後広報やちよでどのような点を改善すればいいと思いますか。**

(複数回答可)

1. 文字をもっと大きくする	12.9 %
2. 写真やイラストを増やす	18.3 %
3. 情報をもっと分かりやすく説明する	22.2 %
4. 地域の情報をもっと掲載する	33.7 %
5. 市民の声や活動を紹介する	21.8 %
6. フルカラーにする	4.2 %
7. ページ数を増やす	3.7 %
8. ページ数を減らす	2.6 %
9. 現状のままでいい	28.6 %
10. その他	2.8 %
(無回答)	11.7 %

## IV 調査の結果

## IV 調査の結果



### 1 広報やちよの購読状況について

【問6】 広報やちよをどの程度の頻度で読みますか。(1つに○)

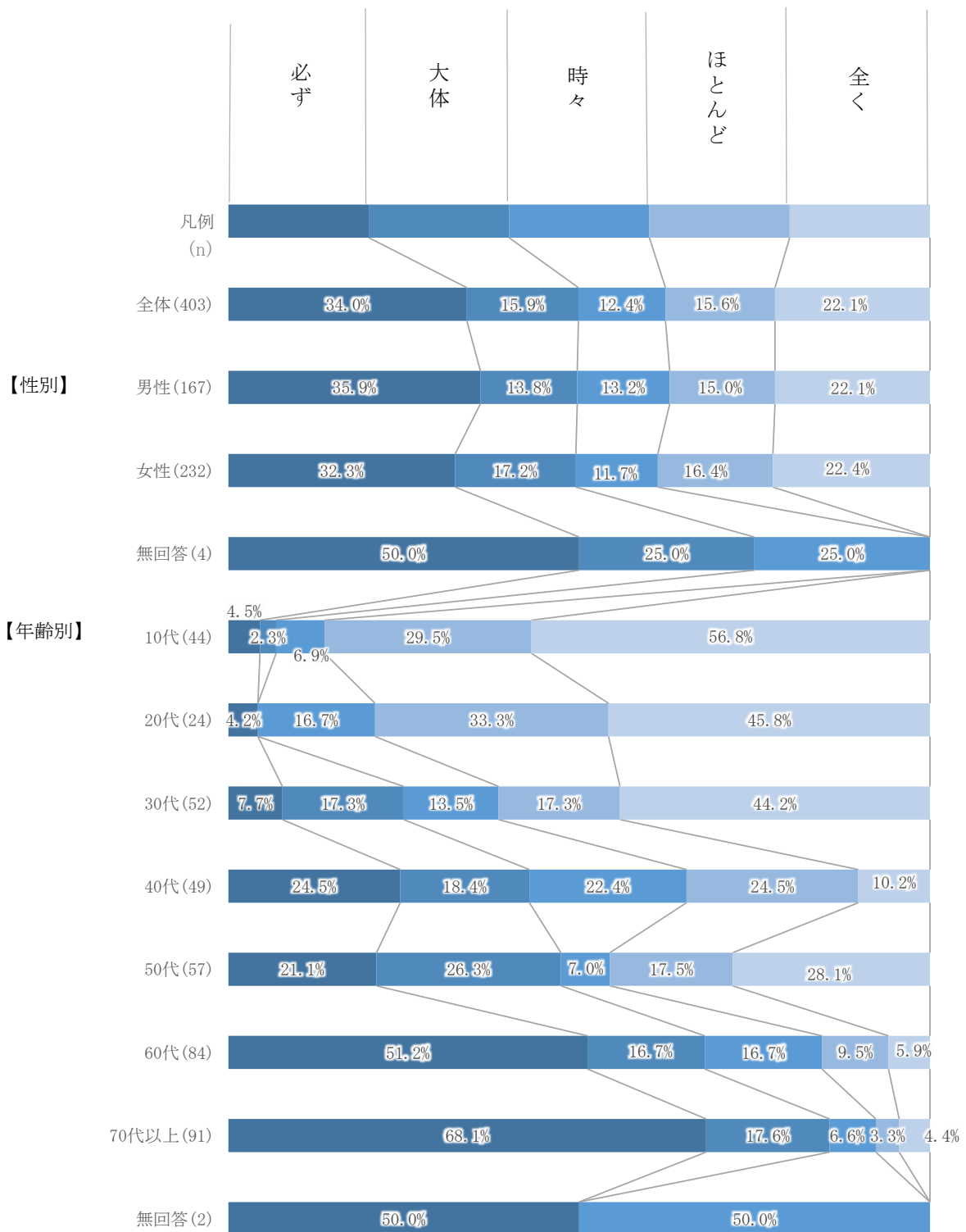
〈性別・年齢別〉

上段：回答数／下段：構成比

		全体	必ず	大体	時々	ほとんど	全く
全体		403 100.0%	137 34.0%	64 15.9%	50 12.4%	63 15.6%	89 22.1%
性別	男性	167 100.0%	60 35.9%	23 13.8%	22 13.2%	25 15.0%	37 22.1%
	女性	232 100.0%	75 32.3%	40 17.2%	27 11.7%	38 16.4%	52 22.4%
	無回答	4 100.0%	2 50.0%	1 25.0%	1 25.0%	0 0.0%	0 0.0%
年齢	10代	44 100.0%	2 4.5%	1 2.3%	3 6.9%	13 29.5%	25 56.8%
	20代	24 100.0%	1 4.2%	0 0.0%	4 16.7%	8 33.3%	11 45.8%
	30代	52 100.0%	4 7.7%	9 17.3%	7 13.5%	9 17.3%	23 44.2%
	40代	49 100.0%	12 24.5%	9 18.4%	11 22.4%	12 24.5%	5 10.2%
	50代	57 100.0%	12 21.1%	15 26.3%	4 7.0%	10 17.5%	16 28.1%
	60代	84 100.0%	43 51.2%	14 16.7%	14 16.7%	8 9.5%	5 5.9%
	70代以上	91 100.0%	62 68.1%	16 17.6%	6 6.6%	3 3.3%	4 4.4%
	無回答	2 100.0%	1 50.0%	0 0.0%	1 50.0%	0 0.0%	0 0.0%

 各属性の中で最も割合が高い選択肢  
 各属性の中で2番目に割合が高い選択肢  
 (属性の回答数が20未満の場合は順位評価をしていない)





【問7】 広報やちよは市内のさまざまな場所に配架し、電子媒体にも掲載しています。普段どのように入手して読んでいますか。(1つに○)

〈性別・年齢・地区別〉

上段：回答数／下段：構成比

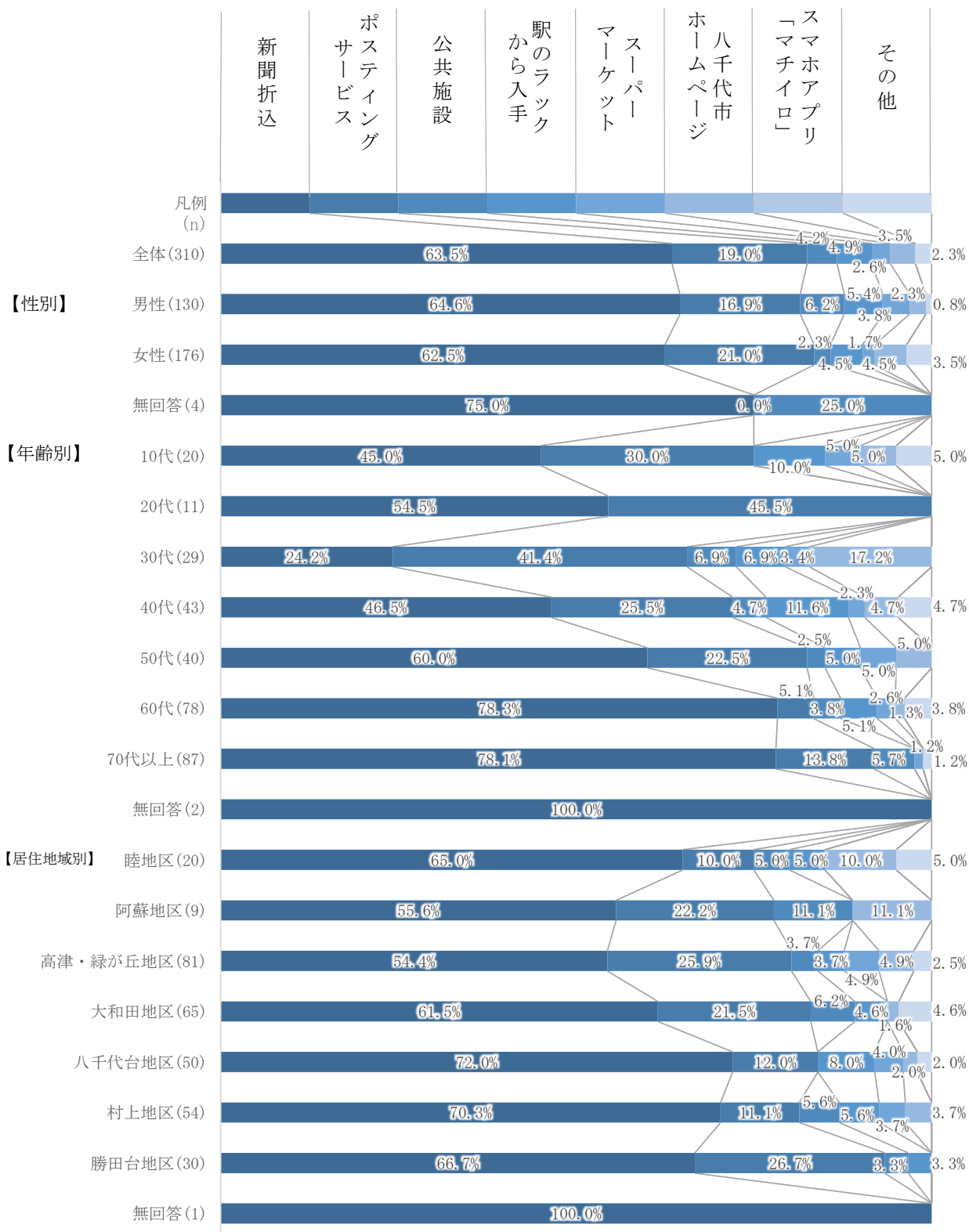
		全体	新聞折込	ポスティングサービス	公共施設	駅のラックから入手	スーパーマーケット	八千代市ホームページ	「スマホアプリ」 「マチイロ」	その他
全体		310 100.0%	197 63.5%	59 19.0%	13 4.2%	15 4.9%	8 2.6%	11 3.5%	0 0.0%	7 2.3%
性別	男性	130 100.0%	84 64.6%	22 16.9%	8 6.2%	7 5.4%	5 3.8%	3 2.3%	0 0.0%	1 0.8%
	女性	176 100.0%	110 62.5%	37 21.0%	4 2.3%	8 4.5%	3 1.7%	8 4.5%	0 0.0%	6 3.5%
	無回答	4 100.0%	3 75.0%	0 0.0%	1 25.0%	0 0.0%	0 0.0%	0 0.0%	0 0.0%	0 0.0%
年齢	10代	20 100.0%	9 45.0%	6 30.0%	0 0.0%	2 10.0%	1 5.0%	1 5.0%	0 0.0%	1 5.0%
	20代	11 100.0%	6 54.5%	5 45.5%	0 0.0%	0 0.0%	0 0.0%	0 0.0%	0 0.0%	0 0.0%
	30代	29 100.0%	7 24.2%	12 41.4%	2 6.9%	2 6.9%	1 3.4%	5 17.2%	0 0.0%	0 0.0%
	40代	43 100.0%	20 46.5%	11 25.5%	2 4.7%	5 11.6%	1 2.3%	2 4.7%	0 0.0%	2 4.7%
	50代	40 100.0%	24 60.0%	9 22.5%	1 2.5%	2 5.0%	2 5.0%	2 5.0%	0 0.0%	0 0.0%
	60代	78 100.0%	61 78.3%	4 5.1%	3 3.8%	4 5.1%	2 2.6%	1 1.3%	0 0.0%	3 3.8%
	70代以上	87 100.0%	68 78.1%	12 13.8%	5 5.7%	0 0.0%	1 1.2%	0 0.0%	0 0.0%	1 1.2%
	無回答	2 100.0%	2 100.0%	0 0.0%	0 0.0%	0 0.0%	0 0.0%	0 0.0%	0 0.0%	0 0.0%
地区	睦地区	20 100.0%	13 65.0%	2 10.0%	1 5.0%	1 5.0%	0 0.0%	2 10.0%	0 0.0%	1 5.0%
	阿蘇地区	9 100.0%	5 55.6%	2 22.2%	1 11.1%	0 0.0%	0 0.0%	1 11.1%	0 0.0%	0 0.0%
	高津・緑が丘地区	81 100.0%	44 54.4%	21 25.9%	3 3.7%	3 3.7%	4 4.9%	4 4.9%	0 0.0%	2 2.5%
	大和田地区	65 100.0%	40 61.5%	14 21.5%	4 6.2%	3 4.6%	0 0.0%	1 1.6%	0 0.0%	3 4.6%
	八千代台地区	50 100.0%	36 72.0%	6 12.0%	0 0.0%	4 8.0%	2 4.0%	1 2.0%	0 0.0%	1 2.0%
	村上地区	54 100.0%	38 70.3%	6 11.1%	3 5.6%	3 5.6%	2 3.7%	2 3.7%	0 0.0%	0 0.0%
	勝田台地区	30 100.0%	20 66.7%	8 26.7%	1 3.3%	1 3.3%	0 0.0%	0 0.0%	0 0.0%	0 0.0%
	無回答	1 100.0%	1 100.0%	0 0.0%	0 0.0%	0 0.0%	0 0.0%	0 0.0%	0 0.0%	0 0.0%



各属性の中で最も割合が高い選択肢

各属性の中で2番目に割合が高い選択肢

(属性の回答数が20未満の場合は順位評価をしていない)



【問8】 広報やちよをどのように読みますか。(1つに○)

〈性別・年齢別〉

上段：回答数／下段：構成比

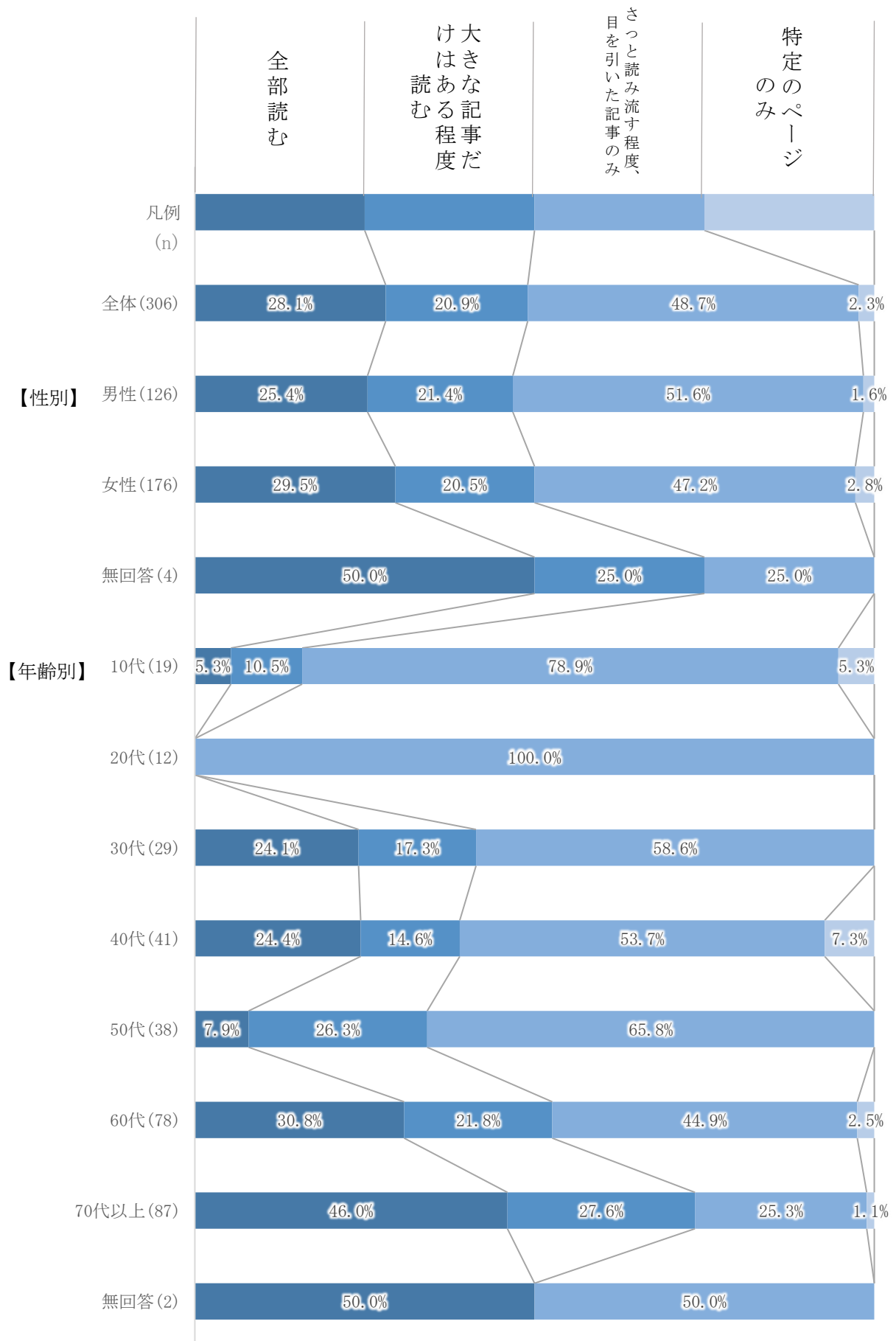
		全体	全部読む	は大きな程度読むだけ	さつと読み流す程度、記事のみ	特定のページのみ
全体		306 100.0%	86 28.1%	64 20.9%	149 48.7%	7 2.3%
性別	男性	126 100.0%	32 25.4%	27 21.4%	65 51.6%	2 1.6%
	女性	176 100.00%	52 29.5%	36 20.5%	83 47.2%	5 2.8%
	無回答	4 100.0%	2 50.0%	1 25.0%	1 25.0%	0 0.0%
年齢	10代	19 100.0%	1 5.3%	2 10.5%	15 78.9%	1 5.3%
	20代	12 100.0%	0 0.0%	0 0.0%	12 100.0%	0 0.0%
	30代	29 100.0%	7 24.10%	5 17.30%	17 58.60%	0 0.00%
	40代	41 100.0%	10 24.4%	6 14.6%	22 53.7%	3 7.3%
	50代	38 100.0%	3 7.9%	10 26.3%	25 65.8%	0 0.0%
	60代	78 100.0%	24 30.8%	17 21.8%	35 44.9%	2 2.5%
	70代以上	87 100.0%	40 46.0%	24 27.6%	22 25.3%	1 1.1%
	無回答	2 100.0%	1 50.0%	0 0.0%	1 50.0%	0 0.0%



各属性の中で最も割合が高い選択肢

各属性の中で2番目に割合が高い選択肢

(属性の回答数が20未満の場合は順位評価をしていない)



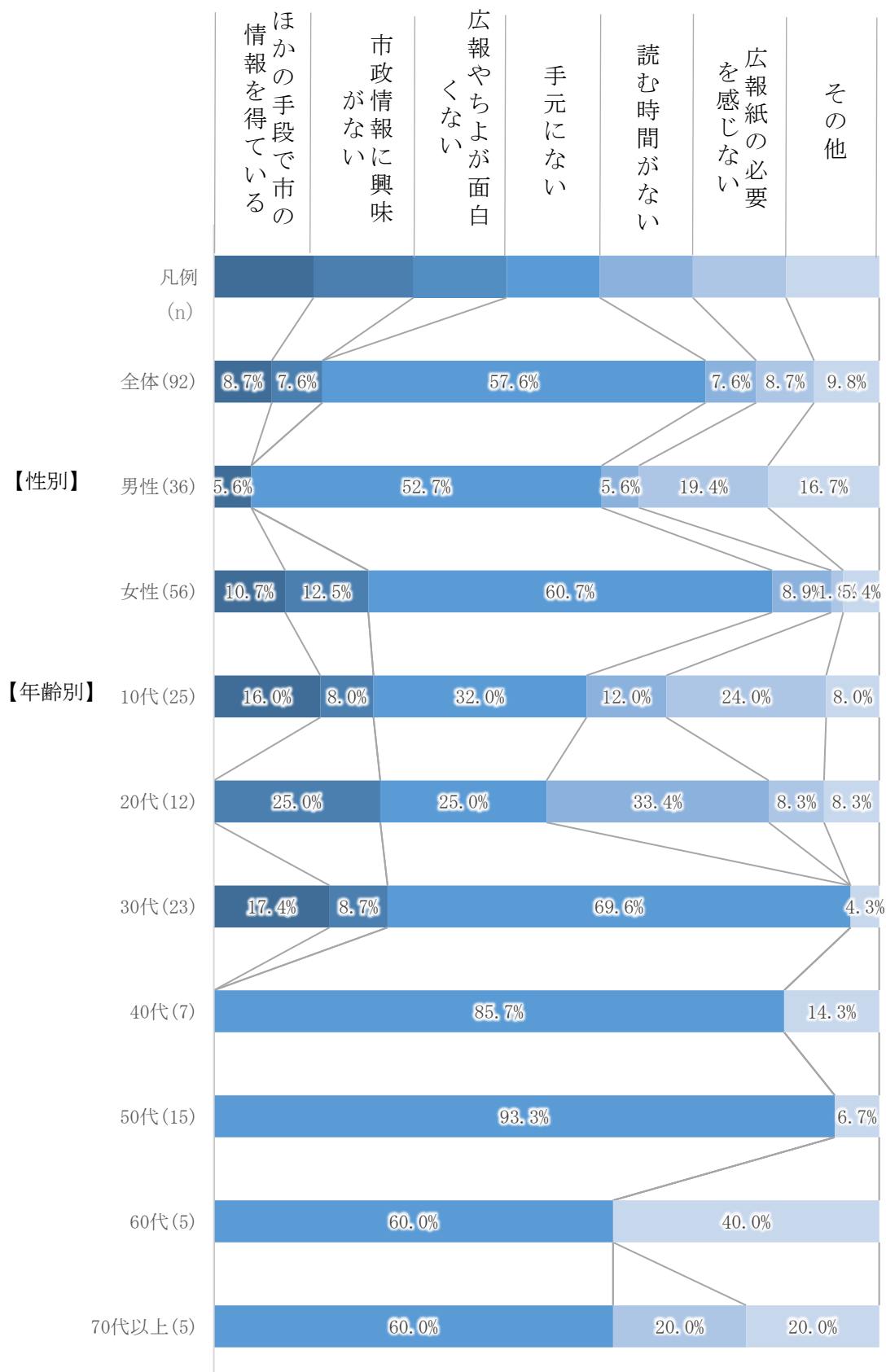
【問9】 広報やちよを読まないのはなぜですか。（複数回答可）

<性別・年齢別>

上段：回答数／下段：構成比

		全体	ほかの手段で市の情報を得ている	市政情報に興味がない	広報やちよが面白くない	手元がない	読む時間がない	広報紙の必要を感じない	その他
全体		92 100.0%	8 8.7%	7 7.6%	0 0.0%	53 57.6%	7 7.6%	8 8.7%	9 9.8%
性別	男性	36 100.0%	2 5.6%	0 0.0%	0 0.0%	19 52.7%	2 5.6%	7 19.4%	6 16.7%
	女性	56 100.0%	6 10.7%	7 12.5%	0 0.0%	34 60.7%	5 8.9%	1 1.8%	3 5.4%
	無回答	0 0.0%	0 0.0%	0 0.0%	0 0.0%	0 0.0%	0 0.0%	0 0.0%	0 0.0%
年齢	10代	25 100.0%	4 16.0%	2 8.0%	0 0.0%	8 32.0%	3 12.0%	6 24.0%	2 8.0%
	20代	12 100.0%	0 0.0%	3 25.0%	0 0.0%	3 25.0%	4 33.4%	1 8.3%	1 8.3%
	30代	23 100.0%	4 17.4%	2 8.7%	0 0.0%	16 69.6%	0 0.0%	0 0.0%	1 4.3%
	40代	7 100.0%	0 0.0%	0 0.0%	0 0.0%	6 85.7%	0 0.0%	0 0.0%	1 14.3%
	50代	15 100.0%	0 0.0%	0 0.0%	0 0.0%	14 93.3%	0 0.0%	0 0.0%	1 6.7%
	60代	5 100.0%	0 0.0%	0 0.0%	0 0.0%	3 60.0%	0 0.0%	0 0.0%	2 40.0%
	70代以上	5 100.0%	0 0.0%	0 0.0%	0 0.0%	3 60.0%	0 0.0%	1 20.0%	1 20.0%
	無回答	0 0.0%	0 0.0%	0 0.0%	0 0.0%	0 0.0%	0 0.0%	0 0.0%	0 0.0%

各属性の中で最も割合が高い選択肢  
 各属性の中で2番目に割合が高い選択肢  
 （属性の回答数が20未満の場合は順位評価をしていない）



【問10】 広報やちよの発行頻度はどれがよいと思いますか。（複数回答可）

<性別・年齢・読む頻度別>

上段：回答数／下段：構成比

		全体	現行の月2回	月1回	月3回以上
全体		390 100.0%	220 56.4%	166 42.6%	4 1.0%
性別	男性	161 100.0%	94 58.4%	66 41.0%	1 0.6%
	女性	225 100.0%	122 54.2%	100 44.5%	3 1.3%
	無回答	4 100.0%	4 100.0%	0 0.0%	0 0.0%
年齢	10代	44 100.0%	20 45.5%	24 54.5%	0 0.0%
	20代	23 100.0%	14 60.9%	8 34.8%	1 4.3%
	30代	49 100.0%	15 30.6%	34 69.4%	0 0.0%
	40代	49 100.0%	29 59.2%	20 40.8%	0 0.0%
	50代	55 100.0%	20 36.4%	35 63.6%	0 0.0%
	60代	81 100.0%	52 64.2%	29 35.8%	0 0.0%
	70代以上	87 100.0%	68 78.2%	16 18.4%	3 3.4%
	無回答	2 100.0%	2 100.0%	0 0.0%	0 0.0%
【問6】 広報やちよをどの程度の頻度で読みますか。	必ず	136 100.0%	105 77.2%	30 22.1%	1 0.7%
	大体	64 100.0%	32 50.0%	31 48.4%	1 1.6%
	時々	49 100.0%	20 40.8%	28 57.2%	1 2.0%
	ほとんど	59 100.0%	26 44.1%	33 55.9%	0 0.0%
	全く	82 100.0%	37 45.1%	44 53.7%	1 1.2%
	無回答	0 0.0%	0 0.0%	0 0.0%	0 0.0%

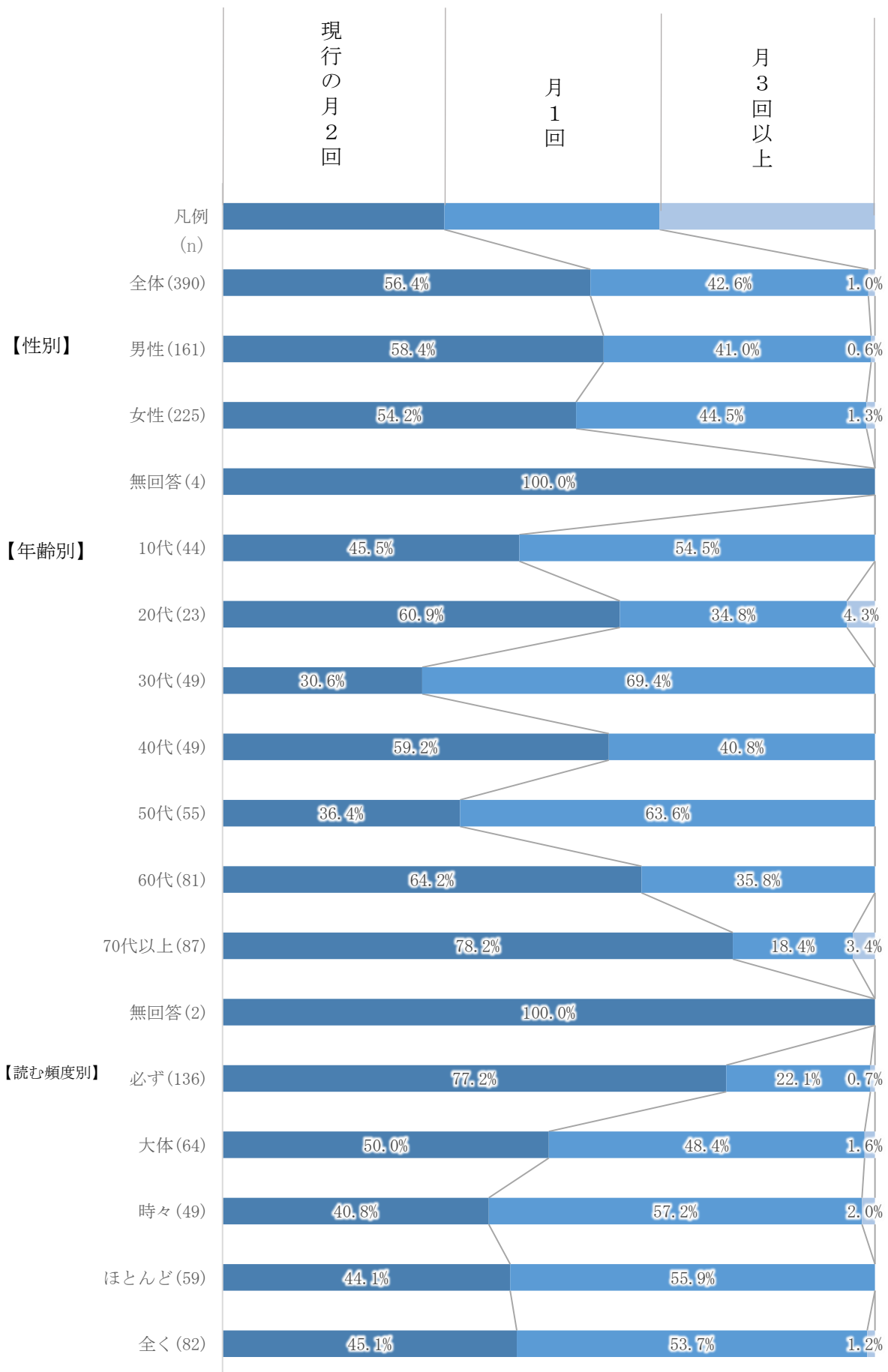


各属性の中で最も割合が高い選択肢

各属性の中で2番目に割合が高い選択肢

(属性の回答数が20未満の場合は順位評価をしていない)





【問11】 広報やちよの紙面の大きさはどれがよいと思いますか。  
 (1つに○)

〈性別・年齢・読む頻度別〉

上段：回答数／下段：構成比

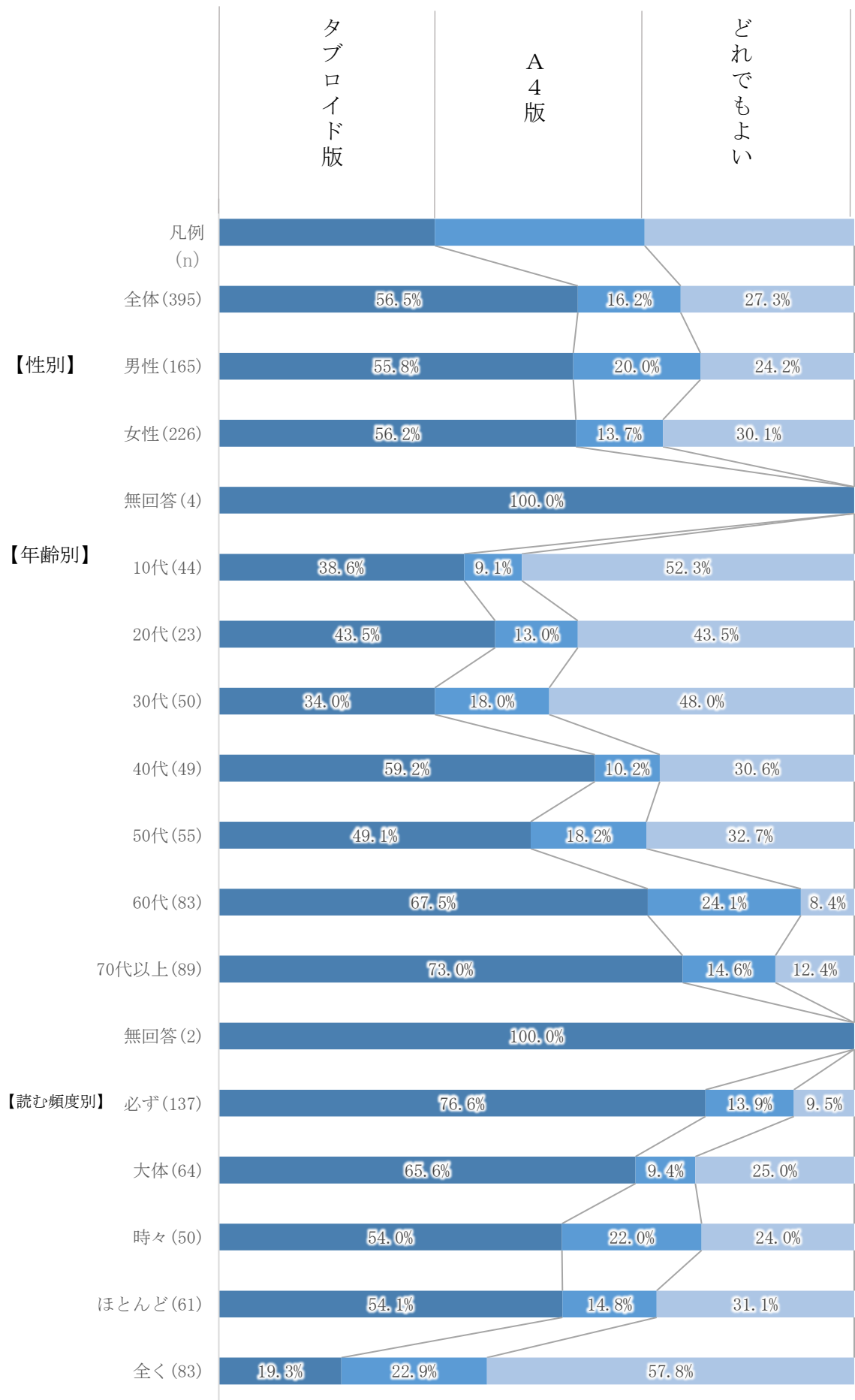
		全体	タブロイド版	A4判	どれでもよい
全体		395 100.0%	223 56.5%	64 16.2%	108 27.3%
性別	男性	165 100.0%	92 55.8%	33 20.0%	40 24.2%
	女性	226 100.0%	127 56.2%	31 13.7%	68 30.1%
	無回答	4 100.0%	4 100.0%	0 0.0%	0 0.0%
年齢	10代	44 100.0%	17 38.6%	4 9.1%	23 52.3%
	20代	23 100.0%	10 43.5%	3 13.0%	10 43.5%
	30代	50 100.0%	17 34.0%	9 18.0%	24 48.0%
	40代	49 100.0%	29 59.2%	5 10.2%	15 30.6%
	50代	55 100.0%	27 49.1%	10 18.2%	18 32.7%
	60代	83 100.0%	56 67.5%	20 24.1%	7 8.4%
	70代以上	89 100.0%	65 73.0%	13 14.6%	11 12.4%
	無回答	2 100.0%	2 100.0%	0 0.0%	0 0.0%
【問6】 広報やちよをどの程度の頻度で読みますか。	必ず	137 100.0%	105 76.6%	19 13.9%	13 9.5%
	大体	64 100.0%	42 65.6%	6 9.4%	16 25.0%
	時々	50 100.0%	27 54.0%	11 22.0%	12 24.0%
	ほとんど	61 100.0%	33 54.1%	9 14.8%	19 31.1%
	全く	83 100.0%	16 19.3%	19 22.9%	48 57.8%
	無回答	0 0	0 0.0%	0 0.0%	0 0.0%



各属性の中で最も割合が高い選択肢

各属性の中で2番目に割合が高い選択肢

(属性の回答数が20未満の場合は順位評価をしていない)



## 2 広報やちよの内容について

【問12】広報やちよに関する次の事項について、近いものを1つお選びください。また、不満、読みにくい、多い、少ないなどを選んだ理由があれば教えてください。

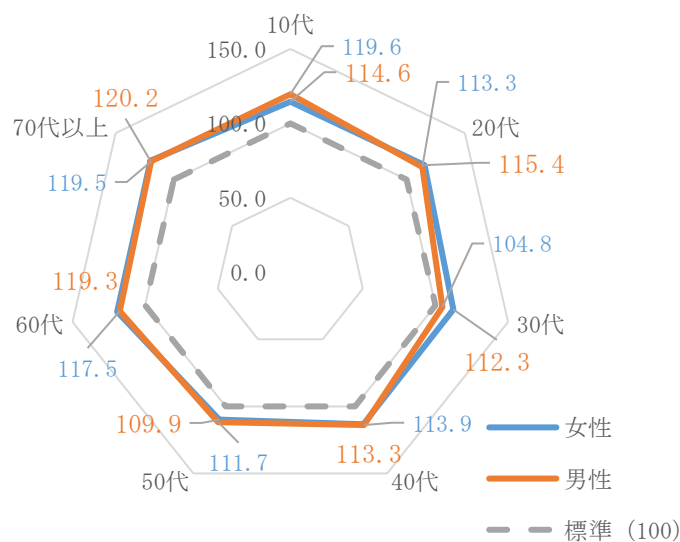
※選んだ理由については、26ページ「問12 自由記述回答」を参照してください。

基準点とは、回答者全員が「普通」と回答した場合に基準となる評価点のことです。

### 「満足度」

男性		10代	20代	30代	40代	50代	60代	70代以上
満足	5点	5	1	1	1	2	6	8
やや満足	4点	0	0	0	3	3	11	11
普通	3点	12	4	13	8	15	18	20
やや不満	2点	0	0	0	0	0	3	1
不満	1点	0	0	0	0	0	0	1
計	n	17	5	14	12	20	38	41
基準点		51	15	42	36	60	114	123
評価点		61	17	44	41	67	134	147
評価点/基準点		119.6	113.3	104.8	113.9	111.7	117.5	119.5

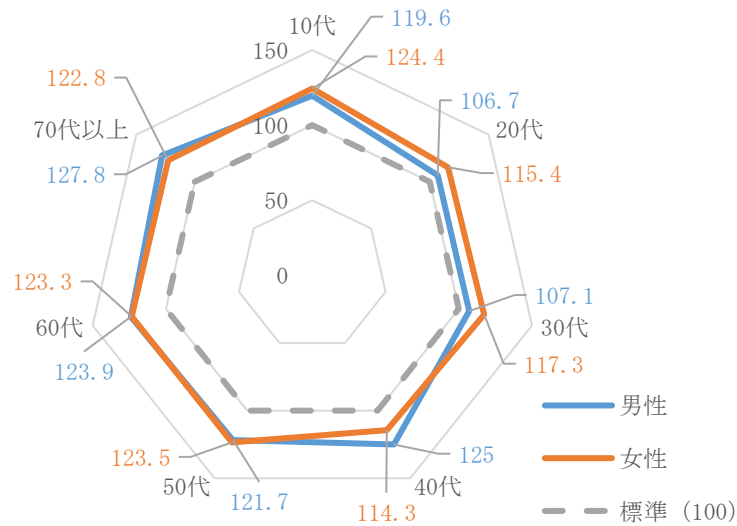
女性		10代	20代	30代	40代	50代	60代	70代以上
満足	5点	3	2	5	4	4	10	8
やや満足	4点	3	2	4	8	4	4	11
普通	3点	9	9	14	21	15	22	23
やや不満	2点	0	0	4	2	4	2	1
不満	1点	1	0	0	0	0	0	0
計	n	16	13	27	35	27	38	43
基準点		48	39	81	105	81	114	129
評価点		55	45	91	119	89	136	155
評価点/基準点		114.6	115.4	112.3	113.3	109.9	119.3	120.2



「読みやすさ」

男性		10代	20代	30代	40代	50代	60代	70代以上
読みやすい	5点	4	1	1	4	7	10	14
やや読みやすい	4点	2	0	2	1	1	10	9
普通	3点	11	3	10	7	10	17	18
やや読みにくい	2点	0	1	1	0	2	2	0
読みにくい	1点	0	0	0	0	0	0	1
計	n	17	5	14	12	20	39	42
基準点		51	15	42	36	60	117	126
評価点		61	16	45	45	73	145	161
評価点/基準点		119.6	106.7	107.1	125	121.7	123.9	127.8

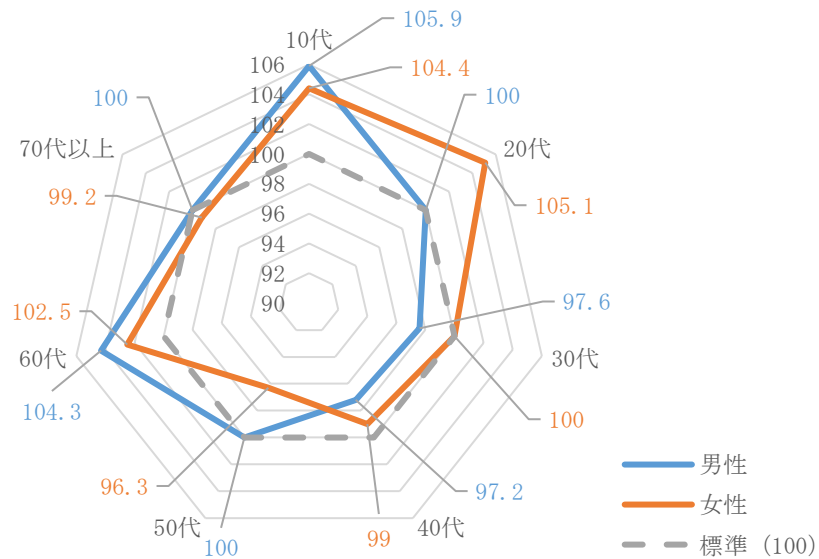
女性		10代	20代	30代	40代	50代	60代	70代以上
読みやすい	5点	4	3	9	7	8	14	14
やや読みやすい	4点	3	1	1	4	6	6	5
普通	3点	8	8	13	22	10	15	19
やや読みにくい	2点	0	1	3	1	3	4	1
読みにくい	1点	0	0	1	1	0	1	2
計	n	15	13	27	35	27	40	41
基準点		45	39	81	105	81	120	123
評価点		56	45	95	120	100	148	151
評価点/基準点		124.4	115.4	117.3	114.3	123.5	123.3	122.8



「情報の多さ」

男性		10代	20代	30代	40代	50代	60代	70代以上
多い	5点	3	0	0	0	0	1	2
やや多い	4点	0	0	0	0	3	6	2
普通	3点	12	5	13	11	14	29	32
やや少ない	2点	1	0	1	1	3	3	4
少ない	1点	1	0	0	0	0	0	1
計	n	17	5	14	12	20	39	41
基準点		51	15	42	36	60	117	123
評価点		54	15	41	35	60	122	123
評価点/基準点		105.9	100	97.6	97.2	100	104.3	100

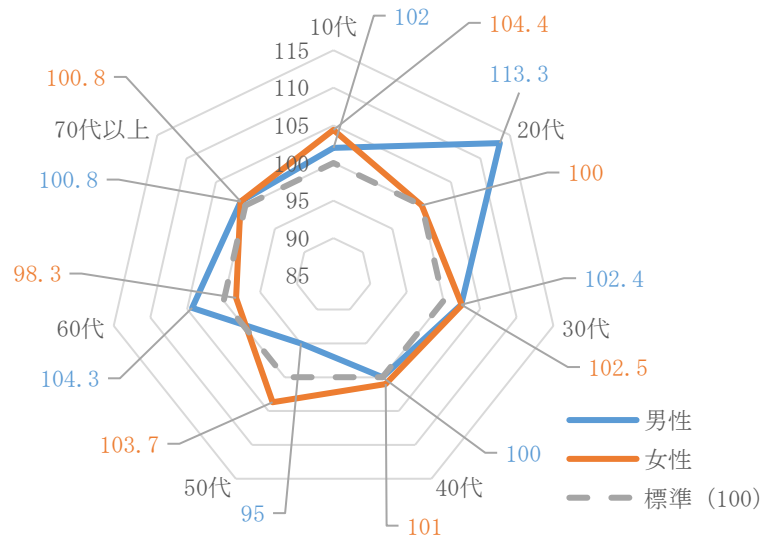
女性		10代	20代	30代	40代	50代	60代	70代以上
多い	5点	0	0	0	1	2	1	2
やや多い	4点	2	2	2	5	1	6	4
普通	3点	13	11	23	22	17	28	29
やや少ない	2点	0	0	2	6	6	5	5
少ない	1点	0	0	0	1	1	0	2
計	n	15	13	27	35	27	40	42
基準点		45	39	81	105	81	120	126
評価点		47	41	81	104	78	123	125
評価点/基準点		104.4	105.1	100	99	96.3	102.5	99.2



「ページ数」

男性		10代	20代	30代	40代	50代	60代	70代以上
多い	5点	1	1	0	0	0	1	0
やや多い	4点	0	1	1	1	0	4	1
普通	3点	15	2	13	10	17	33	39
やや少ない	2点	1	1	0	1	3	1	0
少ない	1点	0	0	0	0	0	0	0
計	n	17	5	14	12	20	39	40
基準点		51	15	42	36	60	117	120
評価点		52	17	43	36	57	122	121
評価点/基準点		102	113.3	102.4	100	95	104.3	100.8

女性		10代	20代	30代	40代	50代	60代	70代以上
多い	5点	0	0	1	0	2	0	0
やや多い	4点	2	0	1	4	1	1	3
普通	3点	13	13	24	28	22	35	38
やや少ない	2点	0	0	1	3	2	3	0
少ない	1点	0	0	0	0	0	0	1
計	n	15	13	27	35	27	39	42
基準点		45	39	81	105	81	117	126
評価点		47	39	83	106	84	115	127
評価点/基準点		104.4	100	102.5	101	103.7	98.3	100.8



問 1 2 自由記述回答 ※基本的に原文のままの記載としています。

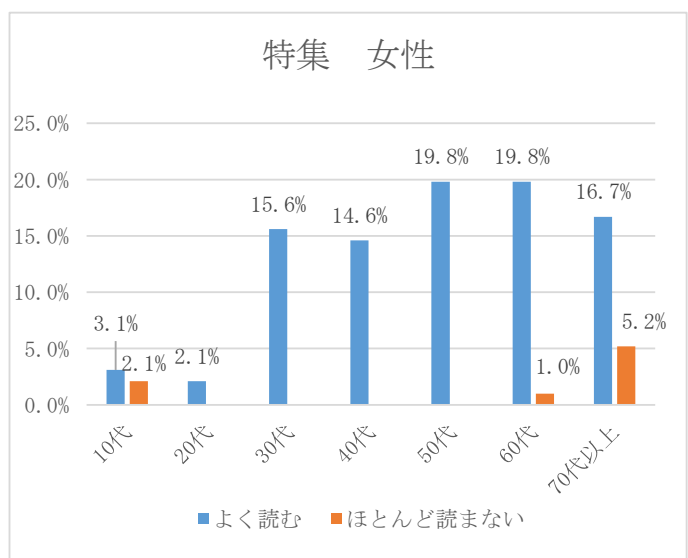
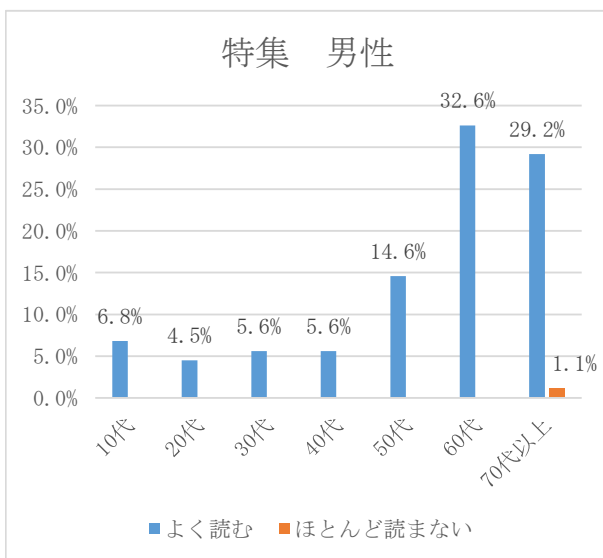
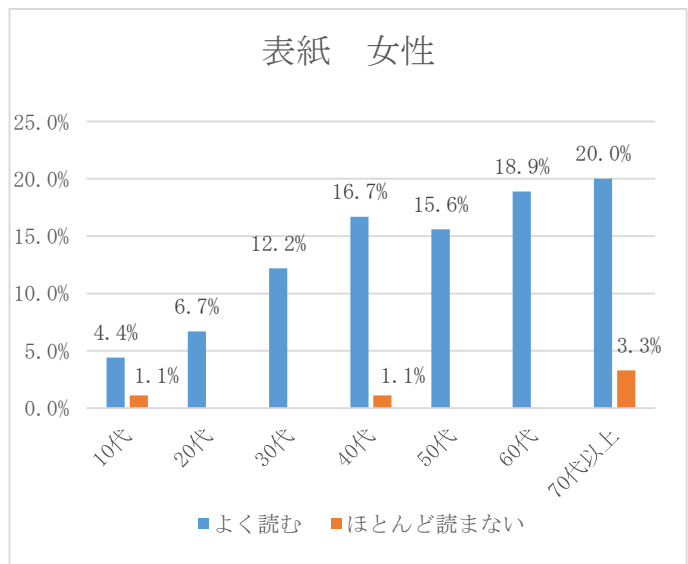
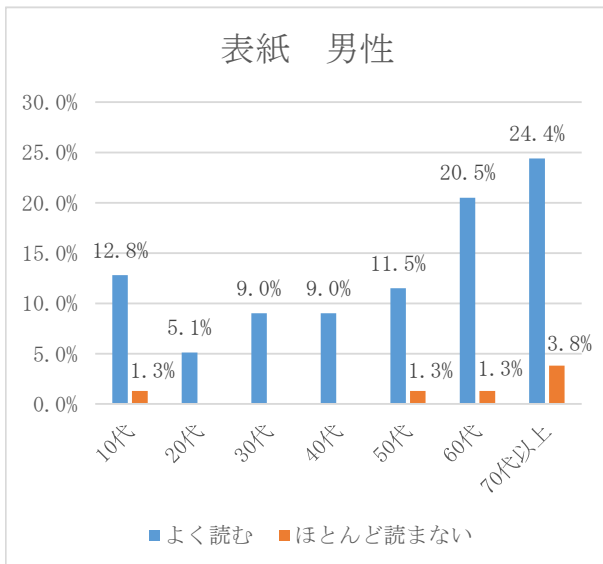
(1)満足度	
満足	なし
やや満足	子育て世代なのですが、今はコロナで色々イベント中止で問題なので、以前、すごく楽しい八千代市がやってる子育て世代向けの行事日程が書いていなくて探すのに苦労しました。中央図書館でやっていた土曜日月1回だったと思いますが、普段は預かり保育してくれる所でやってたイベントなど広報に書いてくれた、ほかの方も行ったかもしれません。子育て世代の方は、八千代市が、子供に対してのイベントが少ないと思っている人が多いと思います。しらないイベントですごく良いものもあるので、もう少しわかりやすくしてもらえてら非常に助かります。
普通	少し画一的であること／読んだことがない
やや不満	広報の情報が主に例年と同じ新鮮味がない／変わり映えがしない／内容がつまらない
不満	いない／届いていない
(2)読みやすさ (デザイン・文字の大きさ等)	
読みやすい	なし
やや読みやすい	カラフルになりすぎるとかえって読みにくくなる、丁度よい／内容の分類がわかりやすいから／字が小さい
普通	もう少しゆったりしたレイアウトがいい／文字をもう少し大きくした方がよい／読んだことがない／テーマやページによって違います／知りたい情報かつ欠如
やや読みにくい	字が小さい／色が地味／文字が多すぎる。もっとすっきりと！／文字が少し小さい／紙面での縦書き、横書きでの混じりが気になる／文字を大きくしてほしい
読みにくい	もっと大きく小さくて見にくい／構成が読みにくい／伝えたい記事のポイントがつかみにくい／文字が小さい、もう少しカラーがほしい



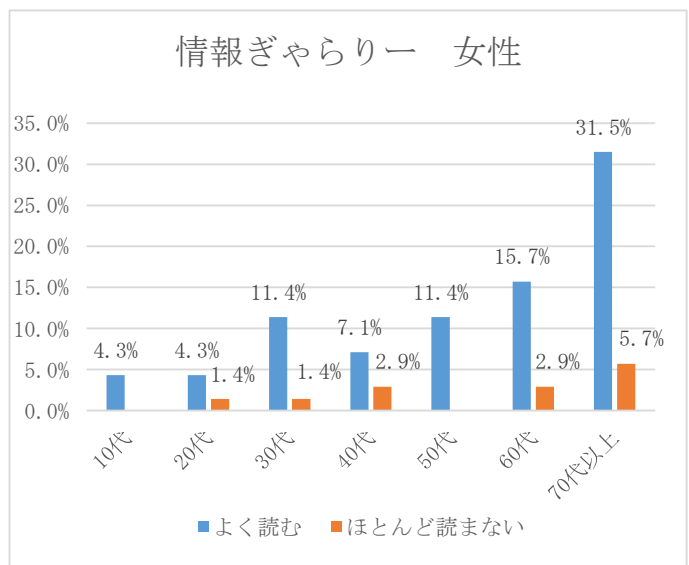
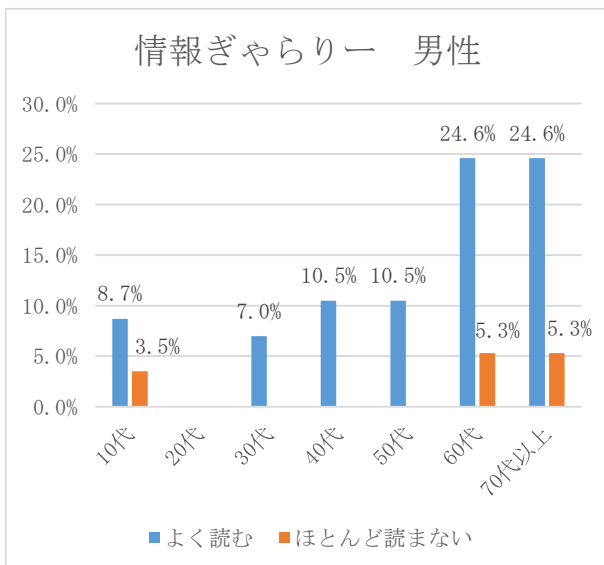
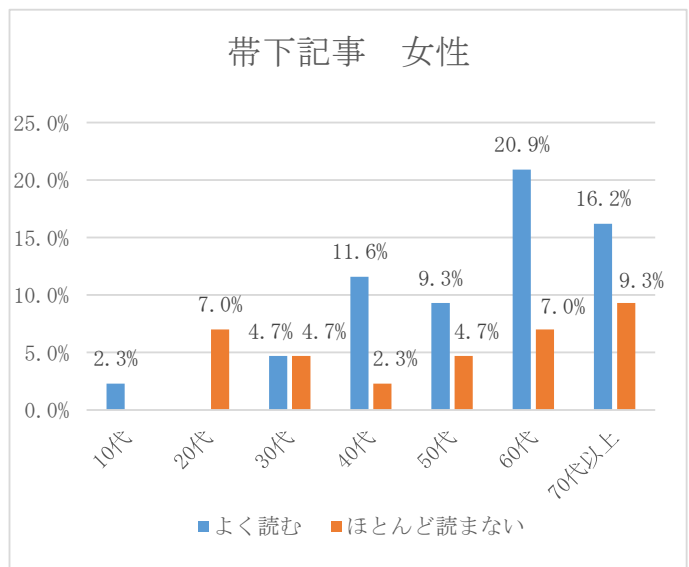
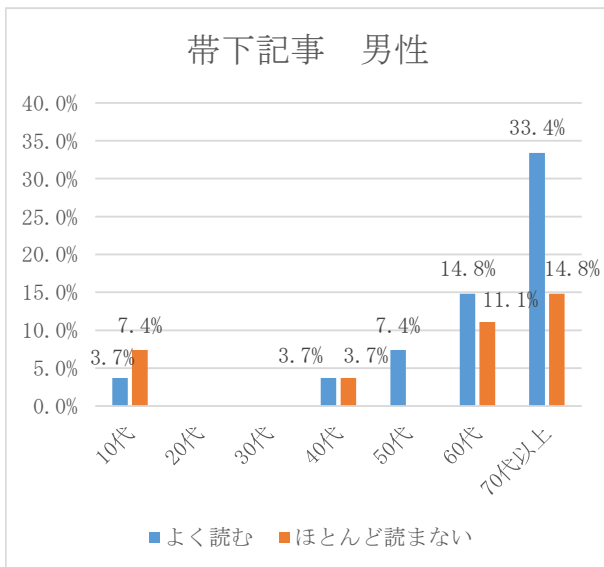
(3)情報の多さ (文字量、内容等)	
多い	内容が多すぎる気がする／情報の簡素化
やや多い	文字が多い。校正不足。読み手より書き手の内容／広告欄は不要／つめこみすぎ／一つの情報の枠が多すぎるように思います／紙面が混雑している整理が欲しい／選択して、文字を大きく
普通	読んだことがない
やや少ない	その時その時で多すぎる、少ないなあ～と色々／情報のマトメが遅く、その時期に対応してない／表紙が読み難い。横書きが好ましい／誌面上ではということ。くわしくはHPで案内すれば足りる／もう少し、住んでいる地域の情報(活動しているボランティアなど)を知りたい／休日当番医、毎回載せて欲しい／(1)に書いた、子育て世代に対するイベントの告知を多くしてほしいです
少ない	毎回のように同じ広告のような募集や内容がある
(4)ページ数 (現行8ページ)	
多い	誌面を埋めるための記事なら不要
やや多い	(3)を考慮するとページ数は少なくなると思います
普通	ページ数が多いと読まないページや読まない刊があるかもしれない／今以上多くても読み切れないから／読んだことがない／ページ数は同じでよいから内容を充実してほしい／丁度よいが表現の仕方、記事の割り振りに工夫がほしい
やや少ない	なし
少ない	なし

【問13】 広報やちよよく読む内容や、ほとんど読まない内容があれば、以下の1～10の当てはまる番号をそれぞれ3つまでお選びください。

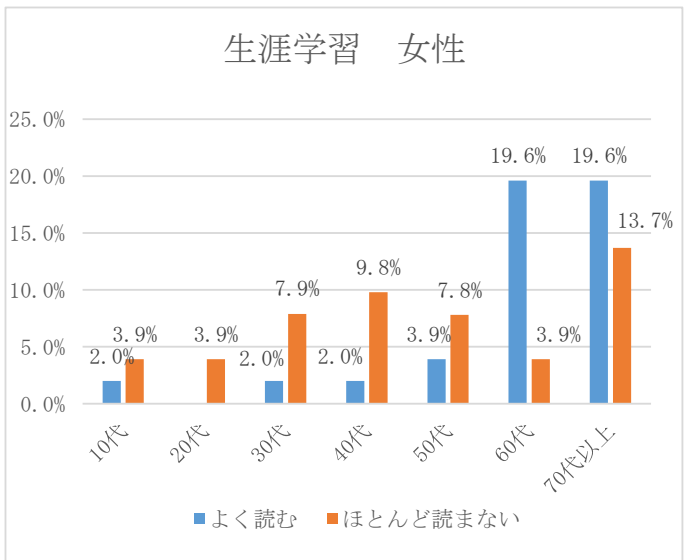
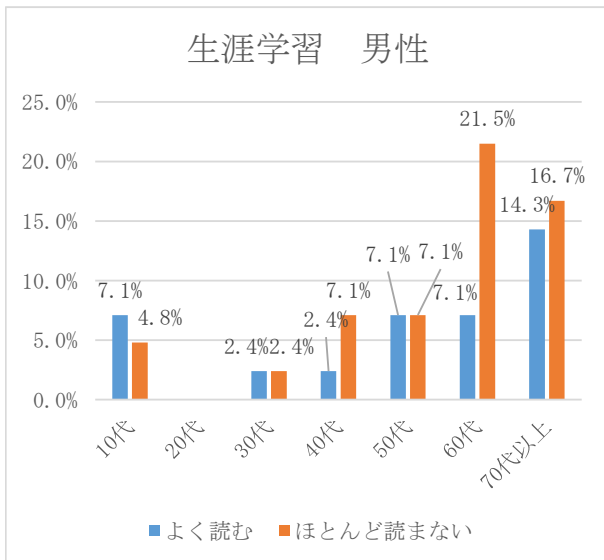
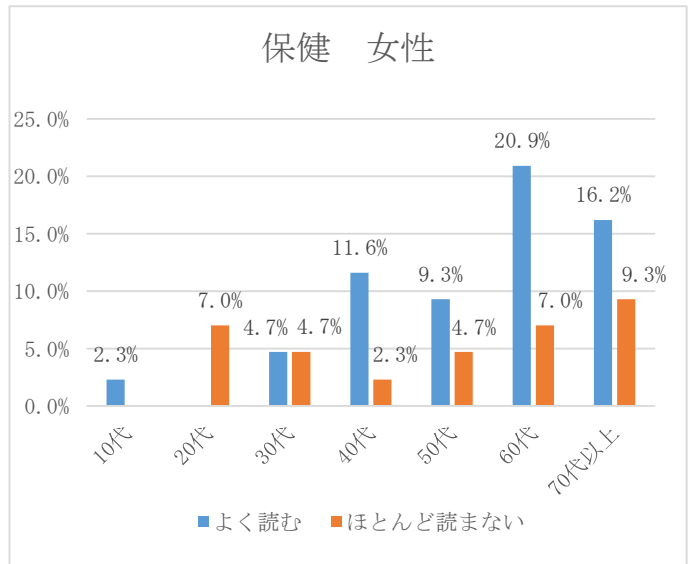
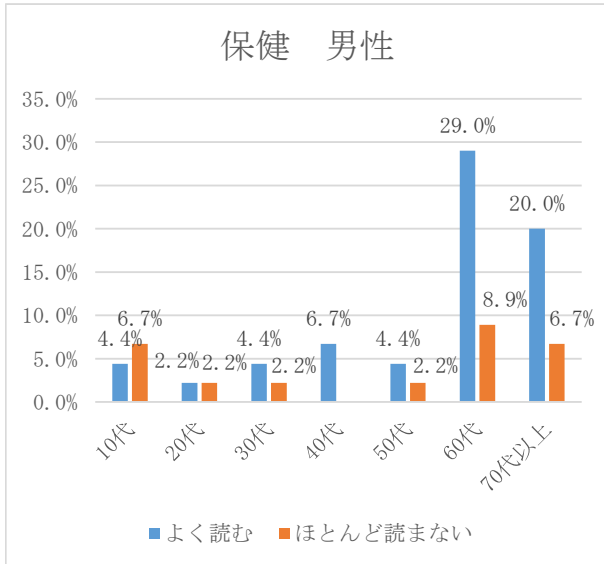
			10代	20代	30代	40代	50代	60代	70代以上	計	n	
表紙	男性	よく読む	10	4	7	7	9	16	19	78		
		ほとんど読まない	1	0	0	0	1	1	3			
	女性	よく読む	4	6	11	15	14	17	18			90
		ほとんど読まない	1	0	0	1	0	0	3			
特集	男性	よく読む	6	4	5	5	13	29	26	89		
		ほとんど読まない	0	0	0	0	0	0	1			
	女性	よく読む	3	2	15	14	19	19	16		96	
		ほとんど読まない	2	0	0	0	0	1	5			



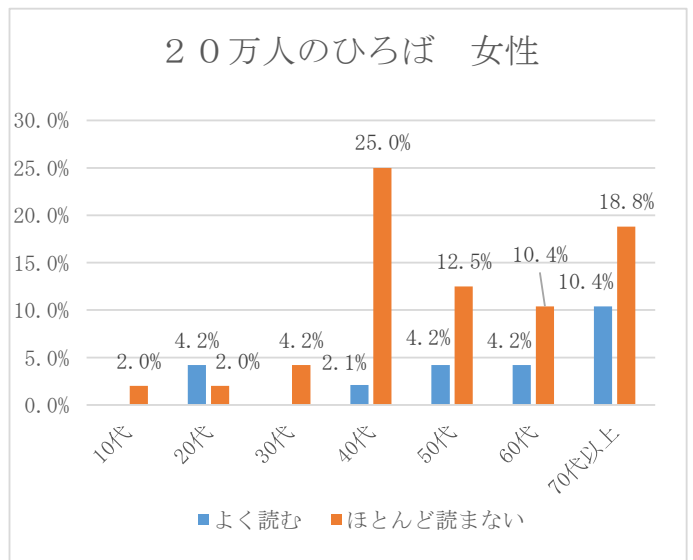
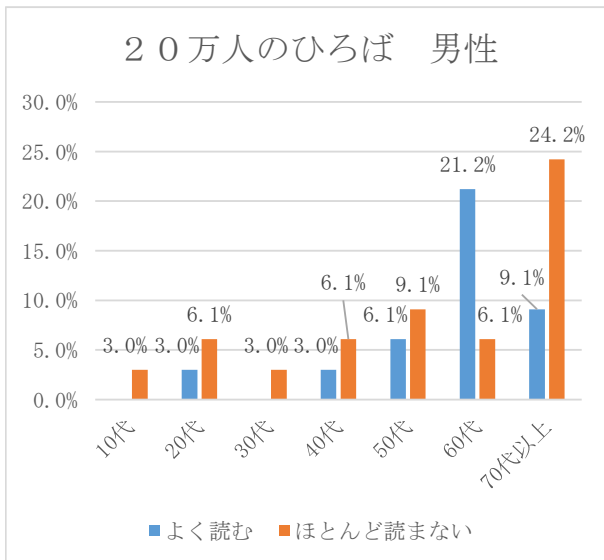
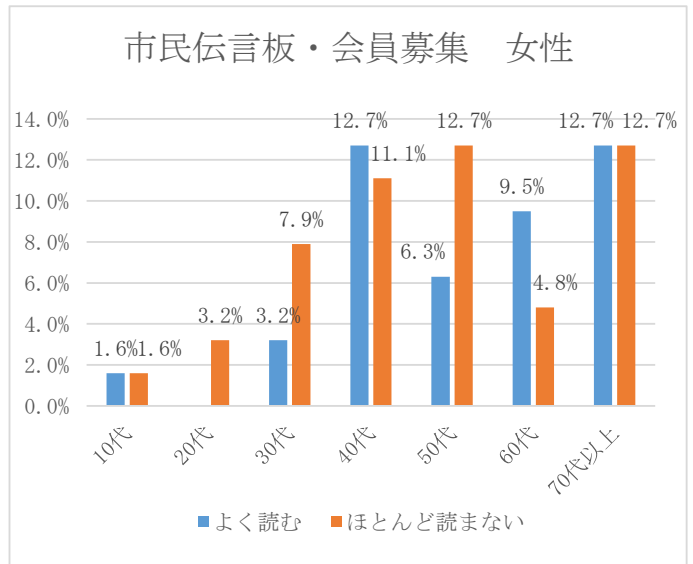
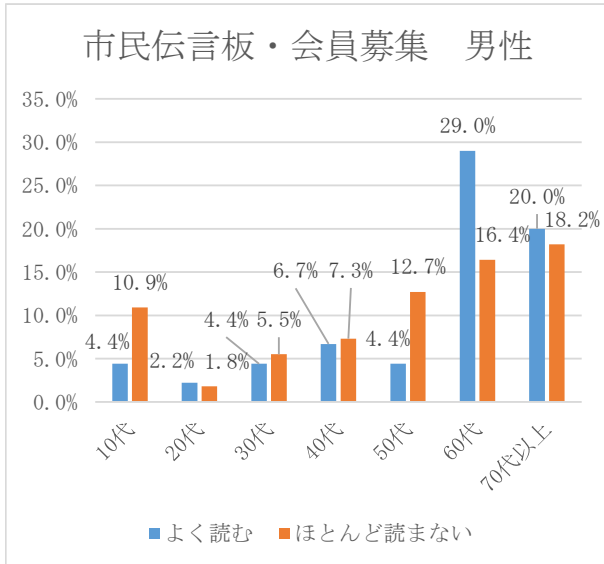
			10代	20代	30代	40代	50代	60代	70代以上	計	n	
帯下記事 (表紙、P 2・3掲載)	男性	よく読む	1	0	0	1	2	4	9	27		
		ほとんど読まない	2	0	0	1	0	3	4			
	女性	よく読む	1	0	2	5	4	9	7			43
		ほとんど読まない	0	3	2	1	2	3	4			
情報 ぎやらりー	男性	よく読む	5	0	4	6	6	14	14	57		
		ほとんど読まない	2	0	0	0	0	3	3			
	女性	よく読む	3	3	8	5	8	11	22		70	
		ほとんど読まない	0	1	1	2	0	2	4			



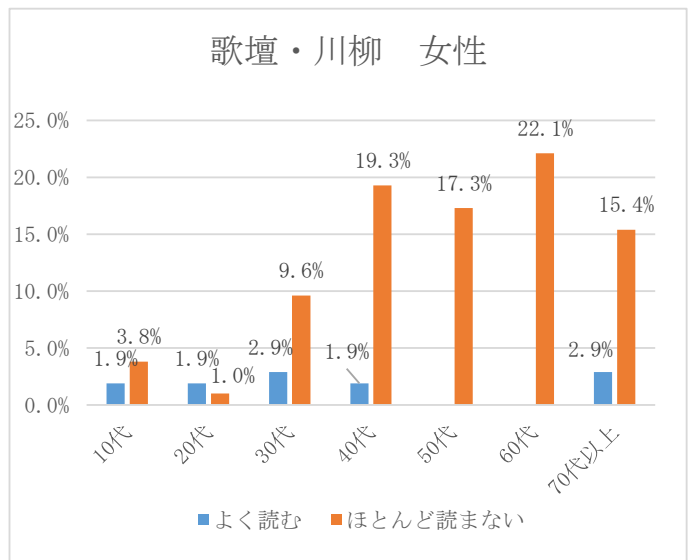
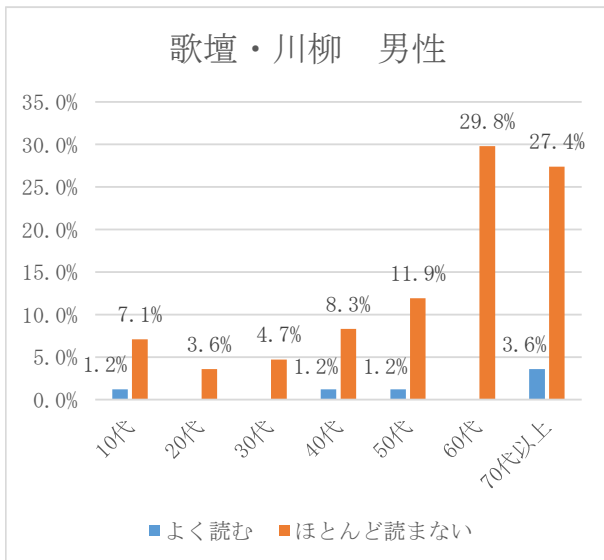
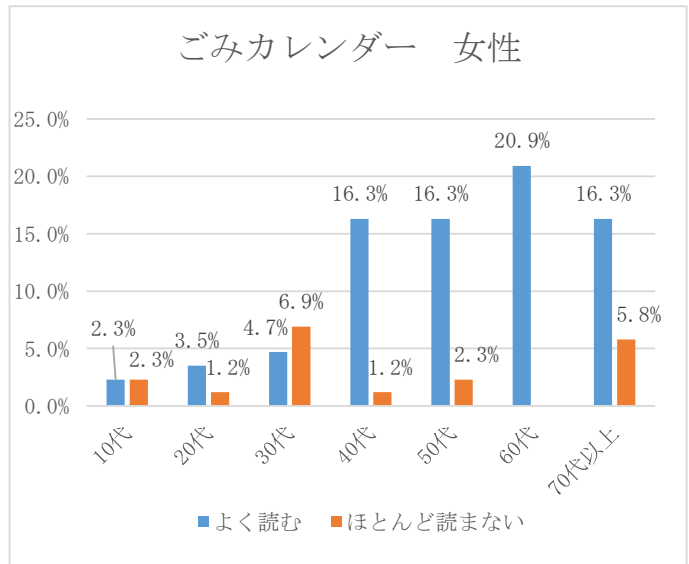
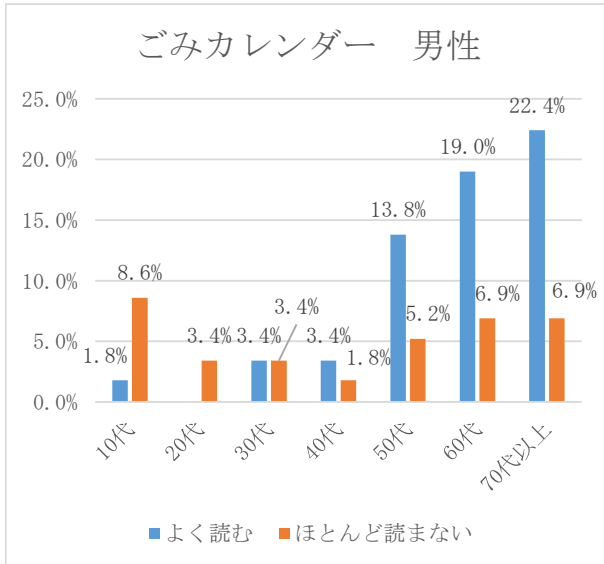
			10代	20代	30代	40代	50代	60代	70代以上	計	n	
保健	男性	よく読む	2	1	2	3	2	13	9	45		
		ほとんど読まない	3	1	1	0	1	4	3			
	女性	よく読む	1	0	7	13	8	11	16			65
		ほとんど読まない	2	0	2	1	2	1	1			
生涯学習	男性	よく読む	3	0	1	1	3	3	6	42		
		ほとんど読まない	2	0	1	3	3	9	7			
	女性	よく読む	1	0	1	1	2	10	10			51
		ほとんど読まない	2	2	4	5	4	2	7			



			10代	20代	30代	40代	50代	60代	70代以上	計	n	
市民伝言板・ 会員募集	男性	よく読む	0	0	0	1	0	6	8	55		
		ほとんど読まない	6	1	3	4	7	9	10			
	女性	よく読む	1	0	2	8	4	6	8			63
		ほとんど読まない	1	2	5	7	8	3	8			
20万人 のひろば	男性	よく読む	0	1	0	1	2	7	3	33		
		ほとんど読まない	1	2	1	2	3	2	8			
	女性	よく読む	0	2	0	1	2	2	5			48
		ほとんど読まない	1	1	2	12	6	5	9			



			10代	20代	30代	40代	50代	60代	70代以上	計	n	
ごみ カレンダー	男性	よく読む	1	0	2	2	8	11	13	58		
		ほとんど読まない	5	2	2	1	3	4	4			
	女性	よく読む	2	3	4	14	14	18	14			86
		ほとんど読まない	2	1	6	1	2	0	5			
歌壇・ 川柳	男性	よく読む	1	0	0	1	1	0	3	84		
		ほとんど読まない	6	3	4	7	10	25	23			
	女性	よく読む	2	2	3	2	0	0	3			104
		ほとんど読まない	4	1	10	20	18	23	16			



【問14】 今後広報やちよでどのような情報を充実して欲しいですか。（複数回答可）

〈性別・年齢別・職業別〉

上段：回答数／下段：構成比

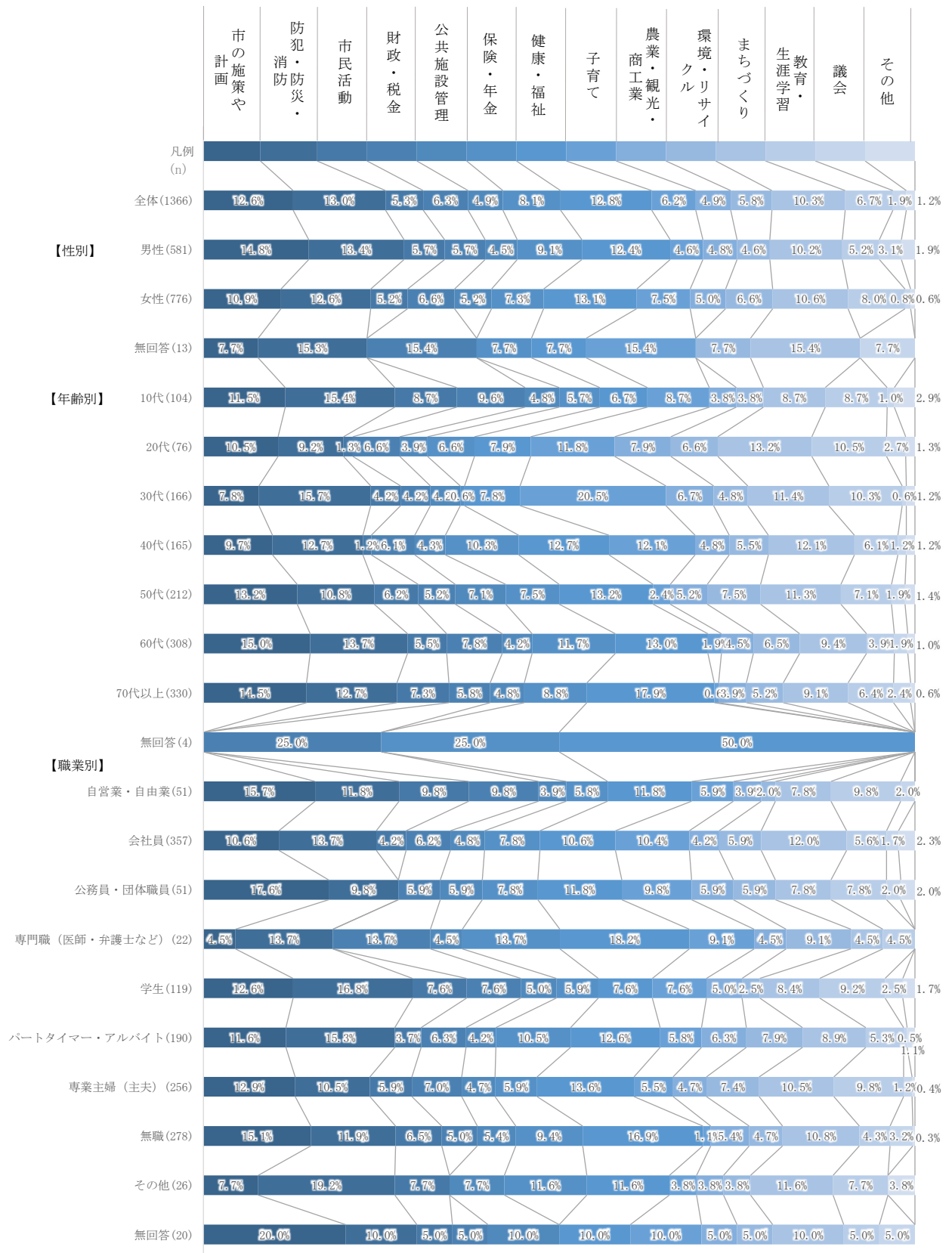
		全体	市の施策や計画	防犯・防災・消防	市民活動	財政・税金	公共施設管理	保険・年金	健康・福祉	子育て	農業・観光・商工業	環境・リサイクル	まちづくり	教育・生涯学習	議会	その他	
全体		1366 100.0%	172 12.6%	178 13.0%	73 5.3%	86 6.3%	66 4.9%	111 8.1%	175 12.8%	85 6.2%	67 4.9%	79 5.8%	141 10.3%	92 6.7%	25 1.9%	16 1.2%	
性別	男性	581 100.0%	86 14.8%	78 13.4%	33 5.7%	33 5.7%	26 4.5%	53 9.1%	72 12.4%	27 4.6%	28 4.8%	27 4.6%	59 10.2%	30 5.2%	18 3.1%	11 1.9%	
	女性	776 100.0%	85 10.9%	98 12.6%	40 5.2%	51 6.6%	40 5.2%	57 7.3%	102 13.1%	58 7.5%	39 5.0%	51 6.6%	82 10.6%	62 8.0%	6 0.8%	5 0.6%	
	無回答	9 100.0%	1 11.1%	2 22.2%	0 0.0%	2 22.2%	0 0.0%	1 11.1%	1 11.1%	0 0.0%	0 0.0%	1 11.1%	0 0.0%	0 0.0%	1 11.1%	0 0.0%	
年齢	10代	104 100.0%	12 11.5%	16 15.4%	9 8.7%	10 9.6%	5 4.8%	6 5.7%	7 6.7%	9 8.7%	4 3.8%	4 3.8%	9 8.7%	9 8.7%	1 1.0%	3 2.9%	
	20代	76 100.0%	8 10.5%	7 9.2%	1 1.3%	5 6.6%	3 3.9%	5 6.6%	6 7.9%	9 11.8%	6 7.9%	5 6.6%	10 13.2%	8 10.5%	2 2.7%	1 1.3%	
	30代	166 100.0%	13 7.8%	26 15.7%	7 4.2%	7 4.2%	7 4.2%	1 0.6%	13 7.8%	34 20.5%	11 6.7%	8 4.8%	19 11.4%	17 10.3%	1 0.6%	2 1.2%	
	40代	165 100.0%	16 9.7%	21 12.7%	2 1.2%	10 6.1%	7 4.3%	17 10.3%	21 12.7%	20 12.1%	8 4.8%	9 5.5%	20 12.1%	10 6.1%	2 1.2%	2 1.2%	
	50代	212 100.0%	28 13.2%	23 10.8%	13 6.2%	11 5.2%	15 7.1%	16 7.5%	28 13.2%	5 2.4%	11 5.2%	16 7.5%	24 11.3%	15 7.1%	4 1.9%	3 1.4%	
	60代	308 100.0%	46 15.0%	42 13.7%	17 5.5%	24 7.8%	13 4.2%	36 11.7%	40 13.0%	6 1.9%	14 4.5%	20 6.5%	29 9.4%	12 3.9%	6 1.9%	3 1.0%	
	70代以上	330 100.0%	48 14.5%	42 12.7%	24 7.3%	19 5.8%	16 4.8%	29 8.8%	59 17.9%	2 0.6%	13 3.9%	17 5.2%	30 9.1%	21 6.4%	8 2.4%	2 0.6%	
	無回答	5 100.0%	1 20.0%	1 20.0%	0 0.0%	0 0.0%	0 0.0%	1 20.0%	1 20.0%	0 0.0%	0 0.0%	0 0.0%	0 0.0%	0 0.0%	1 20.0%	0 0.0%	
職業	農業	0 0.0%	0 0.0%	0 0.0%	0 0.0%	0 0.0%	0 0.0%	0 0.0%	0 0.0%	0 0.0%	0 0.0%	0 0.0%	0 0.0%	0 0.0%	0 0.0%	0 0.0%	
	自営業・自由業	51 100.0%	8 15.7%	6 11.8%	5 9.8%	5 9.8%	2 3.9%	3 5.8%	6 11.8%	3 5.9%	2 3.9%	1 2.0%	4 7.8%	5 9.8%	1 2.0%	0 0.0%	
	会社員	357 100.0%	38 10.6%	49 13.7%	15 4.2%	22 6.2%	17 4.8%	28 7.8%	38 10.6%	37 10.4%	15 4.2%	21 5.9%	43 12.0%	20 5.6%	6 1.7%	8 2.3%	
	公務員・団体職員	51 100.0%	9 17.6%	5 9.8%	0 0.0%	3 5.9%	3 5.9%	3 7.8%	6 11.8%	5 9.8%	3 5.9%	3 5.9%	4 7.8%	4 7.8%	1 2.0%	1 2.0%	
	専門職（医師・弁護士など）	22 100.0%	1 4.5%	3 13.7%	0 0.0%	3 13.7%	1 4.5%	3 13.7%	4 18.2%	2 9.1%	1 4.5%	2 9.1%	1 4.5%	1 4.5%	0 0.0%	0 0.0%	
	学生	119 100.0%	15 12.6%	20 16.8%	9 7.6%	9 7.6%	6 5.0%	7 5.9%	7 5.9%	9 7.6%	9 7.6%	6 5.0%	3 2.5%	10 8.4%	11 9.2%	3 2.5%	2 1.7%
	パートタイマー・アルバイト	190 100.0%	22 11.6%	29 15.3%	7 3.7%	12 6.3%	8 4.2%	20 10.5%	24 12.6%	11 5.8%	12 6.3%	15 7.9%	17 8.9%	10 5.3%	1 0.5%	2 1.1%	
	専業主婦（主夫）	256 100.0%	33 12.9%	27 10.5%	15 5.9%	18 7.0%	12 4.7%	15 5.9%	35 13.6%	14 5.5%	12 4.7%	12 4.7%	19 7.4%	27 10.5%	25 9.8%	3 1.2%	1 0.4%
	無職	278 100.0%	42 15.1%	33 11.9%	18 6.5%	14 5.0%	15 5.4%	26 9.4%	47 16.9%	3 1.1%	15 5.4%	13 4.7%	30 10.8%	12 4.3%	9 3.2%	1 0.3%	
	その他	26 100.0%	2 7.7%	5 19.2%	2 7.7%	0 0.0%	2 7.7%	3 11.6%	3 11.6%	1 3.8%	1 3.8%	1 3.8%	3 11.6%	2 7.7%	0 0.0%	1 3.8%	
	無回答	16 100.3%	2 12.5%	1 6.3%	2 12.5%	0 0.0%	0 0.0%	2 12.5%	2 12.5%	3 18.8%	1 6.3%	0 0.0%	1 6.3%	2 12.5%	1 6.3%	0 0.0%	



各属性の中で最も割合が高い選択肢

各属性の中で2番目に割合が高い選択肢

（属性の回答数が20未満の場合は順位評価をしていない）





【問15】今後広報やちよでどのような点を改善すればいいと思いますか。（複数回答可）

〈性別・年齢別・職業別〉

上段：回答数／下段：構成比

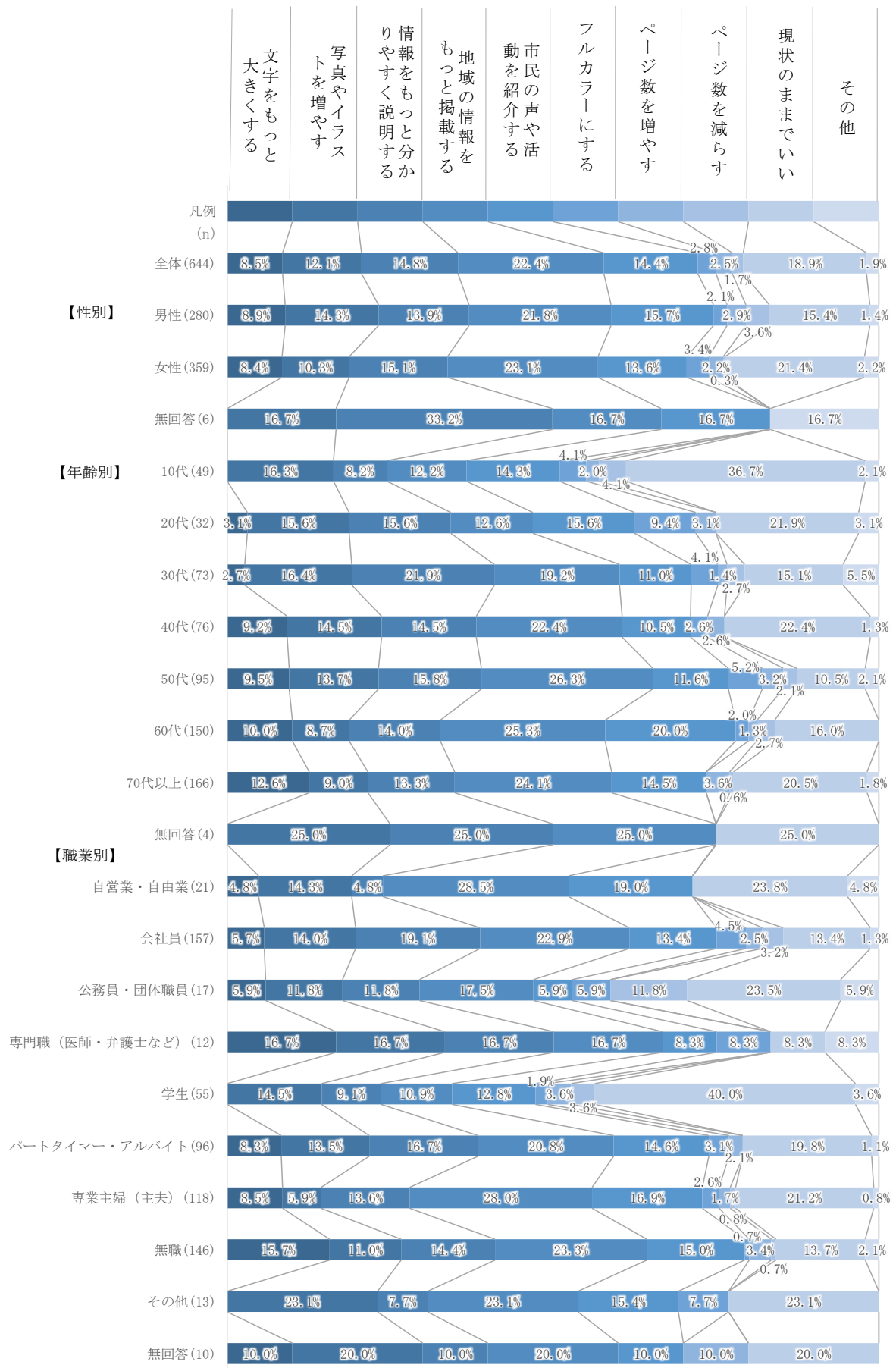
		全体	文字をもっと大きくする	写真やイラストを増やす	情報をもっと分かりやすく説明する	地域の情報をもっと掲載する	市民の声や活動を紹介する	フルカラーにする	ページ数を増やす	ページ数を減らす	現状のままでいい	その他
全体		644 100.0%	55 8.5%	78 12.1%	95 14.8%	144 22.4%	93 14.4%	18 2.8%	16 2.5%	11 1.7%	122 18.9%	12 1.9%
性別	男性	280 100.0%	25 8.9%	40 14.3%	39 13.9%	61 21.8%	44 15.7%	6 2.1%	8 2.9%	10 3.6%	43 15.4%	4 1.4%
	女性	359 100.0%	30 8.4%	37 10.3%	54 15.1%	83 23.1%	49 13.6%	12 3.4%	8 2.2%	1 0.3%	77 21.4%	8 2.2%
	無回答	5 100.0%	0 0.0%	1 20.0%	2 40.0%	0 0.0%	0 0.0%	0 0.0%	0 0.0%	0 0.0%	2 40.0%	0 0.0%
年齢	10代	49 100.0%	0 0.0%	8 16.3%	4 8.2%	6 12.2%	7 14.3%	2 4.1%	1 2.0%	2 4.1%	18 36.7%	1 2.1%
	20代	32 100.0%	1 3.1%	5 15.6%	5 15.6%	4 12.6%	5 15.6%	3 9.4%	1 3.1%	0 0.0%	7 21.9%	1 3.1%
	30代	73 100.0%	2 2.7%	12 16.4%	16 21.9%	14 19.2%	8 11.0%	3 4.1%	1 1.4%	2 2.7%	11 15.1%	4 5.5%
	40代	76 100.0%	7 9.2%	11 14.5%	11 14.5%	17 22.4%	8 10.5%	2 2.6%	2 2.6%	0 0.0%	17 22.4%	1 1.3%
	50代	95 100.0%	9 9.5%	13 13.7%	15 15.8%	25 26.3%	11 11.6%	5 5.2%	3 3.2%	2 2.1%	10 10.5%	2 2.1%
	60代	150 100.0%	15 10.0%	13 8.7%	21 14.0%	38 25.3%	30 20.0%	3 2.0%	2 1.3%	4 2.7%	24 16.0%	0 0.0%
	70代以上	166 100.0%	21 12.6%	15 9.0%	22 13.3%	40 24.1%	24 14.5%	0 0.0%	6 3.6%	1 0.6%	34 20.5%	3 1.8%
	無回答	3 100.0%	0 0.0%	1 33.3%	1 33.3%	0 0.0%	0 0.0%	0 0.0%	0 0.0%	0 0.0%	1 33.3%	0 0.0%
職業	農業	0 0.0%	0 0.0%	0 0.0%	0 0.0%	0 0.0%	0 0.0%	0 0.0%	0 0.0%	0 0.0%	0 0.0%	0 0.0%
	自営業・自由業	21 100.0%	1 4.8%	3 14.3%	1 4.8%	6 28.5%	4 19.0%	0 0.0%	0 0.0%	0 0.0%	5 23.8%	1 4.8%
	会社員	157 100.0%	9 5.7%	22 14.0%	30 19.1%	36 22.9%	21 13.4%	7 4.5%	4 2.5%	5 3.2%	21 13.4%	2 1.3%
	公務員・団体職員	17 100.0%	1 5.9%	2 11.8%	2 11.8%	3 17.5%	1 5.9%	1 5.9%	0 0.0%	2 11.8%	23.5%	5.9%
	専門職（医師・弁護士など）	12 100.0%	2 16.7%	2 16.7%	2 16.7%	2 16.7%	1 8.3%	1 8.3%	0 0.0%	0 0.0%	1 8.3%	1 8.3%
	学生	55 100.0%	0 0.0%	8 14.5%	5 9.1%	6 10.9%	7 12.8%	1 1.9%	2 3.6%	2 3.6%	22 40.0%	2 3.6%
	パートタイマー・アルバイト	96 100.0%	8 8.3%	13 13.5%	16 16.7%	20 20.8%	14 14.6%	3 3.1%	2 2.1%	0 0.0%	19 19.8%	1 1.1%
	専業主婦（主夫）	118 100.0%	10 8.5%	7 5.9%	16 13.6%	33 28.0%	20 16.9%	3 2.6%	2 1.7%	1 0.8%	25 21.2%	1 0.8%
	無職	146 100.0%	23 15.7%	16 11.0%	21 14.4%	34 23.3%	22 15.0%	1 0.7%	5 3.4%	1 0.7%	20 13.7%	3 2.1%
	その他	13 100.0%	0 0.0%	3 23.1%	1 7.7%	3 23.1%	2 15.4%	1 7.7%	0 0.0%	0 0.0%	3 23.1%	0 0.0%
	無回答	9 100.0%	1 11.1%	2 22.2%	2 11.1%	1 11.1%	1 11.1%	0 0.0%	1 11.1%	0 0.0%	2 22.2%	0 0.0%



各属性の中で最も割合が高い選択肢

各属性の中で2番目に割合が高い選択肢

（属性の回答数が20未満の場合は順位評価をしていない）



## V 自由意見

## V 自由意見

※基本的に原文のままの記載としています。

No	地域	年齢	性別	意見
1	大和田地区	20代	女	手に取る機会がないので、駅や商業施設等に置くなどすると見る人も増えるのかなと思いました。若い世代は難しいと思いますが・・・。
2	大和田地区	70代以上	女	表紙のカラー写真がステキです。八千代にこんないい所があるんだといつも楽しみにしていて、広報を手にしたくなります。
3	高津・緑が丘地区	30代	女	八千代に住んで3年ですが、最近まで広報やちよを見たことがありませんでした。（コロナの情報をHPでみててたまたま見つけてみました。）紙のものがどこにあるのかよく分かりませんが、見つけたら手に取って読んでみたいと思います。なので、せっかく選んでいただいたのですが、あまり参考にならない回答になってしまいすみません・・・。
4	高津・緑が丘地区	60代	男	詳しい内容はHP、QRコードにて読めるようにする。デジタル化を進める←広報だけでなく
5	睦地区	50代	男	自治会を通じて配布をお願いします。
6	村上地区	50代	男	何年も同じような構成に努力を感じない。変わらなければ楽ですし、予算も通りやすい。楽しすぎではないですか！予算に見あった広報になることを期待する。
7	勝田台地区	60代	女	・散歩コース（途中のトイレや休けい所の情報）の案内・市内の文化財等の紹介・年令的に自由な時間がある年代が増えている。まだ元気なので近場の散策を楽しみたい。
8	村上地区	60代	女	情報の入手の手段はいろいろになりましたが、私はやはり紙面でじっくり読みたいです。画面で見ると目が疲れます。緊急の場面はネットで流していただいて、余裕のある内容は紙面をお願いしたいです。市政情報はわかりやすくお願いします。
9	大和田地区	20代	女	特集に多くのページが割かれているが、興味がない／関係ない人には無駄なので20万人のひろばなど誰でも気軽に読めて楽しいコーナーを増やすと良いのではないかと。特集の内容に興味がある人が調べられるようにネットへのアクセスを示して記事は概要にとどめれば紙面を節約できると思う。
10	高津・緑が丘地区	30代	女	税金の使われ方や、道路工事をする際の期間や場所等を情報としてあげてもらいたいです。最近ではコロナのことが気になるので、どこの施設でいつ何人くらい出ているのかはどんな治療や病院（orホテル、家）にいるのか等の情報も知りたいです。
11	大和田地区	10代	女	広告が多すぎる時がある。市内の求人の情報を多くしてほしい。
12	高津・緑が丘地区	30代	女	広報やちよのことをあまりよく知らず、広報やちよを読もうという考えにはなりません。このアンケートで広報の存在を知り、意識して駅のラック等を見て、読んでみようと思いました。
13	睦地区	60代	男	・コロナに関する情報をもっと掲載して欲しい。・市政に対する市長の声が聞きたい。・市長のコメント欄を設けて欲しい。
14	高津・緑が丘地区	70代以上	女	月2回楽しみにしています。
15	睦地区	70代以上	女	新庁舎が建設されるそうですが、基本設計の段階で市民は、それに参加していたのでしょうか。新川沿いにある市民ギャラリーは利用が、あまりされていないと思いますが、どうでしょうか。人の流れ（動線）を考えると新市庁舎の中にあつた方がよかったです。図書館の位置は現在のままでいいと思います。
16	村上地区	10代	女	市政の事とか、まだピンと来ない。
17	高津・緑が丘地区	50代	女	お金かからないで情報がほしい

No	地域	年齢	性別	意見
18	八千代台地区	70代以上	女	月2回の広報楽しみにしています
19	村上地区	70代以上	男	いつも楽しみに読んでます。只情報作りがマンネリしてます。新しい企画、コラム等、八千代市以外の情報があれば比較したり、他地域のとり組みなど読んで見たい。記者の方のやる気を期待したい。
20	高津・緑が丘地区	70代以上	女	健康福祉、保健をまとめて1ページに・保健事業、・福祉活動、事業等・各地区の福祉活動等くわしく情報を出して頂きたいです。
21	村上地区	60代	男	・市の財源大変だと思います。・コロナに負けるな！！皆さん頑張って続けてください。
22	勝田台地区	10代	女	頑張ってください！！
23	大和田地区	10代	男	読んでなくてすみません
24	大和田地区	60代	男	字が大きいののでページ数が増える。もっとコンパクトな方が見易いと思う
25	高津・緑が丘地区	70代以上	女	電話して問い合わせましたら、広報紙ではなく地域新聞でした。広報やちよを入れていただくようお願いしました。よろしくお願いします。
26	大和田地区	70代以上	男	市民芸能祭は実施するのでしょうか。この時期難しいのでは？
27	大和田地区	40代	女	駅ラックの数を増やしてください。内容は満足しています。
28	睦地区	60代	男	現状のままで良いと思います。但し、地区毎に毎回意見を出した内容を照会してほしいと思います。以上
29	勝田台地区	70代以上	女	何時も楽しみにしています。
30	睦地区	60代	男	他府県では、区の見覧板と一緒に各家に配布されます。
31	八千代台地区	70代以上	男	新聞未購読者大勢居て、広報やちよの存在すら知らない人が居ます。もう1度未購読者の募集をお願いします。
32	高津・緑が丘地区	60代	男	毎号楽しみにしています。
33	八千代台地区	30代	男	月2回の発行おつかれさまです。〈子供向けのページ〉子供新聞のような、字の読めるようになった子供が楽しめるような紙面をつくってほしい。カラーにして見た目もかわいく目を引くようなページを是非。
34	大和田地区	30代	男	地域新聞が家に届くのでそちらをよく見えています。図書館に行く機会もないので目にする自体少ないのが残念です。
35	大和田地区	30代	女	個人的には、紙媒体はゴミになるので、メール配信にしたり、更新情報をメール配信して下さる方がありがたいです。紙だと手にとって結局読む時間がないこともあると思います。スマホで手軽に見られたら通勤の合間にもみれるかなと思います。
36	勝田台地区	50代	女	子供が小さい時は必要でした。予防接種等があったので。子供が大きくなったら読んでないです。
37	勝田台地区	60代	男	新聞を数十年取っていないので広報も同様に読んでいない

No	地域	年齢	性別	意見
38	村上地区	70代以上	女	川柳、短歌があるが俳句がないのは？俳句欄も欲しい。5/1より人口が20万人を超えたのはよろこばしい益々の発展を祈る
39	睦地区	70代以上	男	八千代市の情報はいつも読ませていただいており役立っております。今後、新型コロナ感染対策など八千代市の具体的な取組をシリーズで広報いただくこと、また、市政に関する市長さんの雑話なども定期的に掲載をお願いします。
40	村上地区	30代	男	各戸ポスティング又配布場所増、新聞折込は×
41	高津・緑が丘地区	60代	男	広報としての有効的な情報ツールの活用を考えた場合、市のして困ったこと又は市民にしてもらいたいことを発信してもよいのでは。(市民サービス第一でなくてもよいです。)
42	高津・緑が丘地区	30代	女	●●から八千代に引っ越してきて何年かたちますが、子育てに関する市の情報が少ないと感じます。もう少し、市としても情報誌としても充実させてほしいです。
43	大和田地区	70代以上	男	全体的に良く出来ていると思う。毎号楽しみにしています。
44	高津・緑が丘地区	50代	女	今月1日号が入っていないなかった。ちゃんと頼んであるのにちよくちよく入っていない時がある。きちんと仕事をしてもらいたい。
45	大和田地区	60代	男	全体的に難しい感じが否めない。老若男女が興味を持てる紙面を期待します！
46	勝田台地区	40代	女	わくわくするようなコト書いてほしい。子どもも興味持てるようやっちの4コマまんがとか。
47	高津・緑が丘地区	60代	男	情報内容をもっと多く！
48	村上地区	70代以上	女	各地区の今と昔、とても興味がある。神社も含めて歴史的な建物の紹介又は史跡etc引き続き掲載いただきたい。
49	高津・緑が丘地区	70代以上	男	新聞の購読をやめています。時々市役所にとりに行っています。見ていない月もあります。
50	大和田地区	70代以上	女	70～80～90代に文字が見える様にして下さい
51	高津・緑が丘地区	50代	男	必要な情報はネットでみている。ネットでは見ない間15の4、5などは1、2、3とし楽しく見ればページ増かもしれないがもっと広報見て活用できるかも
52	八千代台地区	60代	男	ポストに入っていれば見るが自分から進んで入手して見たいとは思わない(見たことが無いからかも)
53	大和田地区	60代	男	人口20万人となり、都市化、再開発が進む地域と旧来の農業を中心とした地域の分化が益々進むのではないかと考えています。それぞれのまちづくりに進むのではないかと考えています。それぞれのまちづくりに取り組む市民活動とそれらをつなぐ市民活動が大事になってくると思います。その意味でも上記問15の4及び5について重点的に考えて頂ければと思っています。
54	勝田台地区	60代	女	文字の大きさのバランス、色の使い等もっと視覚的に読みたい読み易いイラストを検討してほしい。
55	村上地区	10代	女	広報やちよを普段読んでいないので問12、13などをどのように答えればよいかわかりませんでした。折角、回答しようとしたので、もう少しわかりやすいアンケートを製作して欲しいです。
56	勝田台地区	50代	女	あげます。譲りますコーナーを充実させて下さい。

No	地域	年齢	性別	意見
57	大和田地区	60代	男	ポスティングがないと、存在すら知りませんでした。
58	高津・緑が丘地区	40代	男	新聞購読をやめたので、以前読んでいた時の感想で書かせていただきました。
59	勝田台地区	10代	男	楽しい記事をこれからも期待しています。
60	大和田地区	10代	男	1回読んでみようと思いました。
61	八千代台地区	10代	男	自分は読んでいませんが母は読んでいます
62	大和田地区	20代	男	広報やちよを知らない。それだけの影響力がないと思う。
63	大和田地区	50代	女	すみません。あまり見た記憶が無いので、回答できません。
64	高津・緑が丘地区	30代	女	行政が目指す指針や計画を分かりやすく記載して欲しい。設備投資の詳細について、計画的に進めてもらえるよう訴えが必要。
65	大和田地区	50代	女	8.1号表紙にあったような郷土の歴史をもっと知りたいです。
66	八千代台地区	50代	女	これからも市民に役立つ情報を発信してください。
67	高津・緑が丘地区	50代	男	普通だから、とても良い。
68	村上地区	30代	女	すみませんまだ1度も見た事はありません。市役所でのフリーペーパーですか？
69	村上地区	60代	女	毎月ありがとうございます。自分に興味のある内容はじっくり読んでますが、他は見出しだけになっています。でも市の情報を得るのに必要な広報誌だと思っています。年齢が上っている人は、インターネットより、活字の方が読み易く親しみがあります。
70	大和田地区	30代	女	大和田のひまわりプロジェクトが本当に良い案だと思っています。ありがとうございます。
71	高津・緑が丘地区	20代	女	正直、引っ越して2年になりますが一度も見たことがありません。コロナで家に居ることが増えたので、単身ですが地域やコミュニティに関心はあります。特に、コロナの時はどのお店ならテイクアウトで何が食べられるか知りたいなと思っていたので、広報誌で特集してくれると利用者もお店側もよいのではないかと思います。
72	村上地区	20代	女	地元のおすすめの場所の紹介（店・風景）が載っている部分が好きです。
73	高津・緑が丘地区	70代以上	女	いつも楽しみにしております。私のささやかな楽しみです。
74	村上地区	30代	女	育児休暇中なので保育園入園関連の記事に注目しています。
75	高津・緑が丘地区	50代	女	八千代を千葉県で一番豊かにするための取り組みの紹介

No	地域	年齢	性別	意見
76	大和田地区	50代	女	新聞を取っていないので見れないとばかりおもっていましたが、ネットで見れる事を今気づきました。今後は、見たいと思います。
77	大和田地区	60代	男	市民にとって役に立つ記事を多くするといいと思います。(1)市として税金をもっと増やす施策(2)子育て支援(養育費の補助金)(3)新型コロナウイルス感染に伴う就労支援など(4)40歳以上の人間ドックの充実・拡充すれば30歳以上も!
78	村上地区	30代	女	どこにあるのか見たことがないです。回覧板でも回っていないですし、誰を対象としたものなのか全くわかりません。
79	八千代台地区	60代	女	広報は市民皆に届いているのでしょうか。私の場合は新聞を取っているのに折り込まれてきますが。広報についての意味ではありませんが、転入してきた人には「広報」「家庭ごみの分け方、出し方」「暮らしのナビブック」をお渡しした方が良くと思うのですが、なさってますか。
80	高津・緑が丘地区	70代以上	女	思いや心を尽くされて編集・発行してくださっている皆様に感謝いたします。地域により20年以上住み続けている方の多い地区では、高齢者が多くなっている状況を見ると、紙面での文字の読み易さ、理解しやすさ、シンプルさを考えていただけると思います。又、色を考えていただく場合にも、目に対して優しい、分かりやすさ、紙面の置き方にも工夫していただけたらと思いました。皆様が大変な中で拙い意見を書かせていただき、申し訳ありません。
81	八千代台地区	70代以上	男	コロナ対策について、朝日新聞には八千代市の感染者数が毎日掲載されていて、状況の変化がよくわかった(人数だけは・・・)一喜一憂しながら気になったのは、八千代市のどの地域なのかという(地域別人数)でした。コロナが二度と発生しなければいいのだが、再び発生することも考え、今回の反省も含め細かく分析してみただけると役立つのではないかと考えた次第(地域の差別問題に関わるというのでしたら残念ですが・・・)あわせて、今回、コロナに関わった病院・診療所等についても場所を含めて詳しく知っておきたいと思っています。併せて、各医療者の方々のお話は是非広報で取り上げていただきたいなと思った次第です。乱筆ですみません。ご判読の程。
82	八千代台地区	60代	女	毎回楽しみにしています。これからもよろしく願いいたします
83	八千代台地区	70代以上	男	八千代に来て50年近くになるので8月15日号八千代台地区の今と昔がたのしかった。
84	高津・緑が丘地区	70代以上	女	これからも長い間、広報を続けて下さい。よろしくね。
85	阿蘇地区	40代	女	やっちは本当にかわいいと思っているので全国に広めたいです!!
86	勝田台地区	70代以上		八千代の農作物の紹介や料理レシピ(例)キュウリ、人参、なし他。今年のできぐあいや、値だん等(里に送りたいので)
87	高津・緑が丘地区	40代	女	もっと手元に届き易い様にしてほしい(我が家は新聞を取ってないので、駅や公共施設まで行かないともらえない)
88	大和田地区	70代以上	男	人口20万人突破!八千代市は発展の勢いが感じられて良いですね。これからも印西市に負けず「住んでみたい八千代市」を目指して加速して行って欲しいです。是非広報八千代で取り上げて欲しいテーマがあります。”新しい広域公園の現状について”です。確か計画の段階ではカラー刷りで紹介されたのですが、あれから10数年経っております。遅々として進んでないのか、着々と進んでいるのか市民の目には全く見えて来ません。私も計画段階で加わった一人として大変興味深く見守っています。どうか途中の状況で結構ですので現状の進捗状況については是非報告して下さい。中央図書館側は整備されておりますが、萱田地区側の夢のある公園造りを急いで下さい。
89	大和田地区	50代	女	八千代市に住むようになって20年たちましたが、市として何も変わっていないように思える。(マンションが増え、人口ははるかに増加しているが)他の市は、市が動かしているのがわかるところがある。(街作りなど)。市のアナウンス(防災やお年よりの迷子の情報を伝える)はとり組みとしてとても良いと思います。



No	地域	年齢	性別	意見
90	村上地区	70代以上	女	月内の行事を地域別に掲載をもっとしてほしい
91	大和田地区	30代	女	コロナが広がってからはポスティングされたものはよまなくなりました。そのままチラシをまとめている所へすみません。
92	高津・緑が丘地区	10代	女	個人店とかでいいところがあれば知りたいです。
93	阿蘇地区	60代	女	八千代の人口は、広報を見ると毎回増えています。引っ越してきた人は、自分の住んでいる地域はわかるのですが他の地域に関しては知らないことが多いので、八千代をよく知るためにも、色々な情報を分かりやすくのせて欲しいと思います。
94	八千代台地区	70代以上	男	ご苦労様です。
95	大和田地区	30代	女	リサイクルのあげます・ゆずりますのところが小さい頃から好きで毎回見えています。
96	阿蘇地区	60代	女	このコロナウイルス感染に際し、政治家達は何をしているのだろうか活動を記載してほしい。高い給料を手に入れているし、とっても守られている職業だと思います。不信感があります。
97	村上地区	70代以上	男	1日版 情報ギャラリーのページは、文字が多くやや小さいため読みづらく感じます。人によって必要な情報は異なりますがもう少し絞って読みやすくしてほしいと思います。15日版は、1日版より見やすく読みやすいと思う(情報量の差かも)。
98	村上地区	70代以上	女	防災無線、戸(窓)を開けてもほとんど何を言っているか?聞きづらいので役に立ちません。もっとわかりやすく聞こえるようにして頂きたいと思います。
99	高津・緑が丘地区	30代	男	こういったアンケートにお金をかけず、コロナ対策としても少し給付金とかに当ててほしい。アンケートが必要なのであれば、お金をかけずに工夫してほしい。
100	大和田地区	30代	女	今まで手にした事がなく、アンケートにならず申し訳ございません。
101	高津・緑が丘地区	30代	女	ここから得る情報もあるのでまるで税金のムダとは思わないが、紙面の内容は本当に精査されているのか?コロナ下で絶対中止になるであろうイベントの告知、募集に紙面をさいたり、市の財政についてもつたえる気があるのか(わかりやすい解説等)よくわからない。コストと労力とリターンを再考すべき。
102	高津・緑が丘地区	30代	女	広報やちよがどこで手に入るかも分かりません。Webで閲覧できるようにしたり、掲示で使用できる飲食店などのクーポンがあれば興味を引くと思います。
103	高津・緑が丘地区	50代	男	現在、新聞を取っておらず、スーパーなどでは、広報を目にしない為、全く手に入らない為、読んでいません。八千代市ホームページもあまり見ません。市の施設には時々しか行きませんので、スーパーなどで、もっと目に付く所に置いて頂けましたら今後入手して読みたいと思います。八千代市民として知っておきたい情報が必要となると思いますので是非、入手したいと思います。
104	大和田地区	70代以上	女	後期高齢者の市の特典などを知らせてほしい。今は何の特典もないようですが
105	高津・緑が丘地区	70代以上	男	新聞を購読していないので、広報が届かない。答えようがありません。新聞もネット購読していますので、市の情報も必要な時にネットで検索しています。
106	阿蘇地区	50代	女	ローマ字、又は、英語で書いてある広報やちよがあったらよいと思います。
107	大和田地区	40代	男	インターネット、LINE登録から見ると良いと思います。紙面だと資源もムダだし、ゴミもふえる。電子媒体で提供も視野に入れてみて下さい。

No	地域	年齢	性別	意見
108	勝田台地区	70代以上	男	公園の管理つつじはあっても花咲かない。つつじをせんでい（花が咲かないようにせんでいすれば金がもらえる。あほさ！咲かないはず）公園のつつじを花咲かないようにすれば業者は金がもらえるあほらしさ。市は馬鹿か。市長はどこ見て歩るている。自分の家のつつじは毎年なんにもしなくても咲くのに公園のつつじは毎年咲かないのに気づかないのか。せめて10年に一回ぐらいはつつじの花の咲いたのを見たいものだ。もう40年以上住んでいるのに一度も見たことがない。毎年美しい花が咲いた東京がなくなかしいよ。せめて、4年に一回ぐらいはせんでいさせず花を咲かせてよ。このことは、公報にも、責任がある。八千代の公報については常々、テーマの選び方について、あゝ、こんな選び方もあるのかと、常々、その新せんさに感心させられてきました。「公園のつつじの花を咲かせる会」をつくって、口だけでなくどうすれば名実共に花のある町にすることができるか考えて、市に払わせれば、足りぬ足りぬはお金ではなくて、自分たちの、「ちえ」と「努力」ではないかと思っている。市は払われるとすぐにやってくれるが、払われなくていつまでもやってくれない。この前、公園の椅子（ベンチ）を二つ取り去ってもらったが、取ってもらって困っているだろうとの発想がない。ブロックでも、木の切りかぶでもよかろうに、考えようもしない、それが役所だ！
109	村上地区	70代以上	男	90才の年寄ですが若い時は元旦号から見ていました。今は新聞も取れないので20年程見ていません手に入れば今でも読みます。
110	村上地区	—	—	①マイナス面もすなおに書く事。新聞やテレビニュース等で知る事有。腹が立つ ②市長の公約東葉高速の運賃の高さ、その後のすすみ具合は、どうなっているのか。今回のアンケートはたいへん良いと思います。
111	高津・緑が丘地区	60代	女	八千代市議会の情報と市長の考えをもっと詳しく。コロナに関しての情報が少なすぎます。現在の入院者数、退院者数等。
112	八千代台地区	30代	女	市のHPでPDF版を見れるというのを今回のアンケートを通して初めて知りました。今まで読んできませんでしたが、この機会に定期的に目を通し八千代市のことを積極的に知っていきたいです。
113	大和田地区	60代	女	以前住んでいた所にはポストに投函されていたので読んでいましたが今住んでいる所には届いてないのでここ数年見ていないです。役所に行けば置いているのでしょうか？しかし頻繁には行かないので…ポストに入っていれば読みたいと思います。
114	大和田地区	40代	女	時々、楽しく拝見してます
115	八千代台地区	20代	男	現在、八千代台南に住んでいますが、近所の子どもが遊んでいる声や音が騒音レベルなので悩んでいます。ボールを使って道路であそび、我が家の車にあてることもあります。どこに相談したら良いかもよくわからず困っています。困ったことを相談できる電話番号など記載して頂けると助かります。まちづくりや子育て環境を整えることの一環として親子供にメッセージ性のある記事を書いていただき、走り回れる公園、ボールを使える公園などの紹介、遊び方のルールなども載せていただけるといいなと思います。親も周囲の大人も注意せず、当たり前前家の前の道路で遊んで騒いでいることは異常です。
116	睦地区	60代	男	毎回の取材、編集、発行は大変と思いますが、市から直接大切な情報ですので、今後もよろしくをお願いします。
117	高津・緑が丘地区	70代以上	女	お手数をお掛けしているのに大変恐縮ですが、直近8月1日号・15日号配達無(問6)
118	高津・緑が丘地区	20代	女	スマホで目がかかるので、広報やちよは大きくてよみやすい。いつも地元八千代の情報をキャッチし、のせて頂きありがとうございます。市外で仕事をすると灯台もと暮らして、20年以上住んでも案外八千代のことを知らないからです。だからこの広報でしることが多いです。これからも頑張ってください。
119	八千代台地区	30代	女	・お店のクーポン券もいいですが、商業施設のイベント情報（子供がいるので）が載っていると助かります。（フルルの恐竜のイベントとか）・市の人口とか、年代別割合とか定期的に知りたいです。（HPに載っていたらごめんなさい）・みもみのような、消防署のイベント情報とか。・生きていくうえで必要な知識が載ってたら嬉しいです。（お金、防犯、こんなことがあったので気をつけましょう。とか反対に、こんなすてきなことがありました、とか。）・情報だけでなく読みものの部分もあると嬉しいです。

No	地域	年齢	性別	意見
120	大和田地区	50代	女	市民に役立つ情報を分かりやすく発信して下さい。
121	大和田地区	60代	男	新聞をとっていないので広報やちよが届きません。他の方法で受け取る方法を考えて下さい。”支所にとりにきて下さい”とは言わないで下さい