

ごみをきちんと分別しましょう！







ごみの一部は資源として活用できます







市では家庭から出るごみを、5種類に分けて収集しています。「分別するのが面倒、忙しい」などの理由で、資源となる紙類を可燃ごみとして捨ててしまっていないですか。市の可燃ごみの内訳は、紙類33.1%、厨芥類（生ごみ）25.2%（元年度実績）となっており、この中には、資源物として出せる雑誌・雑がみや、まだ食べられるのに捨てられてしまっている食品などが含まれています。一人ひとりが無駄をなくし、正しく分別することによって、ごみの量を減らすことができます。お問い合わせは、クリーン推進課☎421-6768へ

新型コロナウイルス感染症から作業員を守るため ごみの排出方法にご協力を

物に付着した新型コロナウイルスは、24時間から72時間くらい感染力を持ち続けると言われています。使用済みの飲料容器は、収集作業員などへの感染リスクを減らすため、1週間程度待ってから資源物として出していただくようご協力をお願いします。

また、使用済みのマスクなどは、一度小さな袋に入れ、空気を抜いてしっかりしばってから、可燃ごみの指定袋に入れて出してください。

可燃ごみ（指定ゴミ袋）				
台所のごみ …生ごみ、アルミホイルなど。生ごみは、よく水を切ってください 	資源物として出せない紙・布類 …レシートなどの感熱紙、カーボン紙、油紙、写真、防水加工紙、濡れたり折れたりしている紙。汚れやにおいのついた紙・布など 	プラスチック・ビニール・ゴム類 …洗剤などの容器類、菓子の袋やレジ袋、卵や豆腐などのパック類、発砲スチロール、プラスチック製のおもちゃ、カセットテープ、CD、DVD、スキー靴など 	革製品 …靴、かばん、ベルトなど。付属の金具など取り外せる金具などは可燃ごみへ 	草木類 …雑草、落葉、生け花、枝など 
その他 …使い捨てカイロ、紙おむつ、ペット用トイレ(砂含む)など 				


不燃ごみ（指定ゴミ袋）			有害ごみ（指定ゴミ袋）		
小型電化製品 …体重計、電子体温計、ポット、ヘアドライヤー、白熱電球など 	小型家庭雑貨 …時計、傘、はさみ、スプーン類、包丁など。刃物は新聞紙などに包み、中身がわかるように表に書いてください 	ガラス類 …コップ、薬品など飲料・食品用・化粧品以外のびんなど。割れたものは新聞紙などに包み、わかるように表に書いてください 	陶磁器類 …植木鉢、茶碗、土鍋など 	その他 …針金、金属製おもちゃ、磁石、鏡、ライター、ペンキ缶など。ライターやペンキ缶、薬品のびんなどは中身を空にしてください。 	蛍光灯 （電球型蛍光灯含む）、乾電池など。乾電池は、指定ごみ袋の外装や透明なビニール袋に入れて出すことができます。ボタン型電池、小型充電式電池類は販売店へ。※不燃・有害ごみは同じ袋に入れて同じ日に出すことができます 


粗大ごみ（有料）


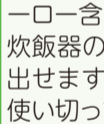
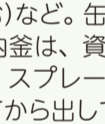
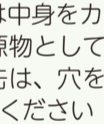
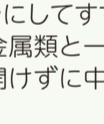
20ℓ用の指定ごみ袋に入れて口の中央が縛れないもの、袋からはみ出すものは粗大ごみです。費用は収集する場合は大きさや重量に応じて、300円、600円、900円の3段階です。直接、清掃センターに持ち込む場合は、10kgにつき150円（税込み）になります。10kgに満たない場合も、150円です。

収集を希望する場合…祝日を除く月曜～金曜日の午前9時～午後4時30分に粗大ごみ受付専用電話☎483-4506へ。指定された金額分の「粗大ごみ処理券」を取扱店表示シールが掲示された市内の店舗などで購入し、申し込み時に指定された場所に出してください

資源として出せる雑誌・雑がみ

雑誌…ノートなど綴じられたもの。書籍、パンフレット、カタログ、案内書、説明書などの小冊子


雑がみ…雑誌、新聞、段ボール、飲料用パック以外の紙。ティッシュの箱、封筒、ハガキ、カレンダー、菓子箱、ラップの箱、プリント、トイレトーパーやラップの芯、紙袋、包装紙など


資源物（リサイクルにご協力をお願いします）				
飲料・食料用・化粧品のびん類（びん用コンテナへ） ジュース、食用油、錠剤、化粧品などのびん。ふたをはずし、中身をカラにしてすぐ。ビールびんなどは買ったお店へ 	缶・金属類（缶・金属類用コンテナへ） 食品の缶、スプレー缶（化粧品・殺虫剤、カセット式ボンベ）、なべ、フライパン、やかん（ホーロー含む）など。缶は中身をカラにしてすぐ。炊飯器の内釜は、資源物として金属類と一緒に出せます。スプレー缶は、穴を開けずに中身を使い切ってから出してください 	ペットボトル（青い網袋へ） キャップとラベルをはずし、水ですすぎ軽くつぶす。キャップとラベル、油分・汚れがひどいペットボトル、飲料・食品用以外のペットボトルは可燃ごみへ 	布類 古着、タオル、毛布、シーツ、カーテン（レースを除く）など。たたんでひもで十字にしぼって出してください 	紙類 新聞・雑誌・雑がみ・ダンボール・紙パック。それぞれに分けて、ひもで十字にしぼって出してください。アルミなどでコーティングされたものは可燃ごみへ 

もったいないの意識で食品ロス削減の工夫を

食品ロスとは、まだ食べられるのに廃棄される食品のことです。日本における食品ロスの量は、年間612万トン（平成29年度推計）発生しています。このうち、一般家庭から出る食品ロスの量は284万トンと約46%を占めています。一人ひとりが「もったいない」という意識を持ち、できることから始めて食品ロスを削減しましょう。

インターネットを活用して食品ロス削減を

コロナ禍により、生産者が飲食店などに卸せなくなった新鮮でおいしい農水産物や加工食品など、引き取り手がなく捨てられそうな食品を安価で販売するインターネットサイトが開設されています。このようなサイトを活用することにより、食品の廃棄を未然に防ぐことが可能となるため、食品ロスの削減につながります。

また、インターネットでは、様々な食材を使った料理のレシピを掲載したサイトがあります。テレワークの普及などにより、自宅に居る時間が増えた今、インターネットで購入した食品のほかにも冷蔵庫や食品庫にある消費期限切れが近い食品や使いかけの野菜などを使って、レシピサイトに掲載されている普段はなかなかできない、時間や手間がかかる料理にご家族の皆さんでチャレンジしてみたいかがでしょうか。

広告